



H. AYUNTAMIENTO MUNICIPAL CONSTITUCIONAL
GRAL. CANUTO A. NERI, GUERRERO.
2018 - 2021








"Un Gobierno en Movimiento Para Todos"











4.7.12. Ficha técnica del indicador.

Ficha técnica del indicador			
Datos de identificación del indicador			
Clave	Nombre del indicador		Tema
GCN-GYP-01	PORCENTAJE DE COBERTURA DE SERVICIOS		GOBERNANZA
Vinculación con fondo, programa, proyecto o actividad	Tipo	Dimensión	Ámbito de control
GOBIERNO Y POBLACION	ESTRATEGICO	EFICACIA	RESULTADOS
Objetivo del indicador		Sentido del indicador	
MIDE EL PORCENTAJE DE SERVICIOS PRESTADOS AL MUNICIPIO		ASCENDENTE	
Definición del indicador			
MIDE EL PORCENTAJE DE LAS PRESTACIONES DE SERVICIOS DE LAS DIFERENTES ÁREAS ADMINISTRATIVAS QUE COMPONEN AL H. AYUNTAMIENTO DE TELOLOAPAN.			
Variable	Descripción	Unidad de medida	Fuente
PCS	PORCENTAJE DE COBERTURA DE SERVICIOS.	PORCENTAJE	CATASTRO, OFICIALIA MAYOR, PRESIDENCIA MUNICIPAL, REGIDURIA, REGISTRO CIVIL, SINDICATURA, TESORERIA MUNICIPAL, CONTRALORIA, TRANSPARENCIA E INTENDENCIA Y SERVICIOS GENERALES.
SPM	SERVICIOS PRESTADOS AL MUNICIPIO	SERVICIOS	CATASTRO, OFICIALIA MAYOR, PRESIDENCIA MUNICIPAL, REGIDURIA, REGISTRO CIVIL, SINDICATURA, TESORERIA MUNICIPAL, CONTRALORIA, TRANSPARENCIA E INTENDENCIA Y SERVICIOS GENERALES.
TSP	TOTAL DE SERVICIOS PROGRAMADOS	SERVICIOS	CATASTRO, OFICIALIA MAYOR, PRESIDENCIA MUNICIPAL, REGIDURIA, REGISTRO CIVIL, SINDICATURA, TESORERIA MUNICIPAL, CONTRALORIA, TRANSPARENCIA E INTENDENCIA Y SERVICIOS GENERALES.
Fórmula		Unidad de medida del resultado	Metas
PCS = (SPM/TSP) * 100		PORCENTAJE	100
Parámetros de semaforización			
Tipo de valor	100-71	70-46	45-0
RELATIVO	Aceptable	Con riesgo	Crítico
Frecuencia de medición	Disponibilidad		
ANUAL	10/06/2019		
Fecha de aprobación	Última fecha de actualización		
07/01/2019	25 /01/2020		
Entidad o dependencia responsable del indicador	Unidad administrativa responsable de su seguimiento		
H.AYUNTAMIENTO DE GENERAL CANUTO A. NERI	INSTANCIA TECNICA DE EVALUACION AL DESEMPEÑO		
Valores de referencia			
Serie estadística disponible	Otros valores de referencia		Rangos de valor
0	NO EXISTEN VALORES DISPONIBLES		Mínimo
			Máximo
			0
			100
Glosario			
Elaboró			
Validó			
Autorizó			
 C. ARGIMIRO CRUZ ORTIZ TESORERO MUNICIPAL ACAPETLAHUAYA, GRO. 2018-2021 TESORERÍA	 C. ERIKA ORTIZ MIGUEL SINDICA PROCURADOR ACAPETLAHUAYA, GRO. 2018-2021 SINDICATURA	 EUSEBIO CELIS RIOS PRESIDENTE MUNICIPAL ACAPETLAHUAYA, GRO. 2018-2021 PRESIDENCIA	




Ficha técnica del indicador			
Datos de identificación del indicador			
Clave	Nombre del indicador		Tema
GCN-GYP-02	PORCENTAJE DE CALIDAD DE ATENCION A LA POBLACION		GOBERNANZA
Vinculación con fondo, programa, proyecto o actividad	Tipo	Dimensión	Ámbito de control
GOBIERNO Y POBLACION	GESTION	EFICACIA	RESULTADO
Objetivo del indicador		Sentido del indicador	
MIDE EL NIVEL DE CALIDAD CON LA QUE SE PRESTAN LOS SERVICIOS PUBLICOS.		REGULAR	
Definición del indicador			
MIDE LAS NORMAS APLICADAS POR LOS TRABAJADORES ENTRE LAS NORMAS ESTABLECIDAS.			
Método de cálculo			
Variable	Descripción	Unidad de medida	Fuente
PCAP	PORCENTAJE DE CALIDAD DE ATENCION A LA POBLACION	PORCENTAJE	CATASTRO, OFICIALIA MAYOR, PRESIDENCIA MUNICIIPAL, REGIDURIA, REGISTRO CIVIL, SINDICATURA, TESORERIA MUNICIPAL, CONTRALORIA, TRANSPARENCIA E INTENDENCIA Y SERVICIOS GENERALES.
NAT	NORMAS APLICADAS POR LOS TRABAJADORES	NORMAS	CATASTRO, OFICIALIA MAYOR, PRESIDENCIA MUNICIIPAL, REGIDURIA, REGISTRO CIVIL, SINDICATURA, TESORERIA MUNICIPAL, CONTRALORIA, TRANSPARENCIA E INTENDENCIA Y SERVICIOS GENERALES.
NE	NORMAS ESTABLECIDAS	NORMAS	CATASTRO, OFICIALIA MAYOR, PRESIDENCIA MUNICIIPAL, REGIDURIA, REGISTRO CIVIL, SINDICATURA, TESORERIA MUNICIPAL, CONTRALORIA, TRANSPARENCIA E INTENDENCIA Y SERVICIOS GENERALES.
Fórmula		Unidad de medida del resultado	Metas
PCAP = (NAT/NE) * 100		PORCENTAJE	100
Parámetros de semaforización			
Tipo de valor	100-71	70-46	45-0
RELATIVO	Aceptable	Con riesgo	Crítico
Frecuencia de medición	Disponibilidad		
ANUAL	10/06/2019		
Fecha de aprobación	Última fecha de actualización		
07/01/2019	25 /02/2020		
Entidad o dependencia responsable del indicador	Unidad administrativa responsable de su seguimiento		
H.AYUNTAMIENDO DE GENERAL CANUTO A. NERI	INSTANCIA TECNICA DE EVALUACION AL DESEMPEÑO		
Valores de referencia			
Serie estadística disponible	Otros valores de referencia		Rangos de valor
0	NO EXISTEN VALORES DISPONIBLES		Mínimo
			Máximo
			0
			100
Glosario			
Elaboró			
Validó			
Autorizó			
 C. AROIMIRO CRUZ ORTIZ TESORERO MUNICIPAL TESORERIA	 C. ERIKA ORTIZ MIGUEL SINDICA PROCURADOR SINDICATURA	 BIOL. ISABEL CELIS RIOS PRESIDENTE MUNICIPAL PRESIDENCIA	

Ficha técnica del indicador			
Datos de identificación del indicador			
Clave	Nombre del indicador		Tema
GCN-GYP-03	PORCENTAJE DE PERSONAL CAPACITADO		GOBERNANZA
Vinculación con fondo, programa, proyecto o actividad	Tipo	Dimensión	Ámbito de control
GOBIERNO Y POBLACION	GESTION	CALIDAD	PRODUCTO
Objetivo del indicador		Sentido del indicador	
MIDE EL PORCENTAJE DEL TOTAL DEL PERSONAL QUE SE CAPACITA		REGULAR	
Definición del indicador			
MIDE EL NUMERO DE CONSTANCIAS OTORGAS EN LA CAPACITACION ENTRE EL NÚMERO DE TRABAJADORES INSCRITOS EN EL CURSO.			
Método de cálculo			
Variable	Descripción	Unidad de medida	Fuente
PPC	PORCENTAJE DE PERSONAL CAPACITADO	PORCENTAJE	CATASTRO, OFICIALIA MAYOR, PRESIDENCIA MUNICIIPAL, REGIDURIA, REGISTRO CIVIL, SINDICATURA, TESORERIA MUNICIPAL, CONTRALORIA, TRANSPARENCIA E INTENDENCIA Y SERVICIOS GENERALES.
NCO	NUMERO DE CONSTANCIAS OTORGADAS	CONSTANCIAS	CATASTRO, OFICIALIA MAYOR, PRESIDENCIA MUNICIIPAL, REGIDURIA, REGISTRO CIVIL, SINDICATURA, TESORERIA MUNICIPAL, CONTRALORIA, TRANSPARENCIA E INTENDENCIA Y SERVICIOS GENERALES.
NTI	NUMERO DE TRABAJADORES INSCRITOS	CONSTANCIAS	CATASTRO, OFICIALIA MAYOR, PRESIDENCIA MUNICIIPAL, REGIDURIA, REGISTRO CIVIL, SINDICATURA, TESORERIA MUNICIPAL, CONTRALORIA, TRANSPARENCIA E INTENDENCIA Y SERVICIOS GENERALES.
Fórmula		Unidad de medida del resultado	Metas
PPC = (NCO / NTI) * 100		PORCENTAJE	100
Parámetros de semaforización			
Tipo de valor	100-71	70-46	45-0
RELATIVO	Aceptable	Con riesgo	Crítico
Frecuencia de medición	Disponibilidad		
SEMESTRAL	10/06/2019		
Fecha de aprobación	Última fecha de actualización		
07/01/2019	25 /02/2020		
Entidad o dependencia responsable del indicador	Unidad administrativa responsable de su seguimiento		
H.AYUNTAMIENDO DE GENERAL CANUTO A. NERI	INSTANCIA TECNICA DE EVALUACION AL DESEMPEÑO		
Valores de referencia			
Serie estadística disponible	Otros valores de referencia	Rangos de valor	
0	NO EXISTEN VALORES DISPONIBLES	Mínimo	Máximo
		0	100
Glosario			
   			
Elaboró	Validó	Autorizó	
 C. AROIMIRO CRUZ ORTIZ TESORERO MUNICIPAL TESORERÍA	 C. ERIKA ORTIZ MIGDEL SINDICA PROCURADOR SINDICATURA	 BIOL. ISAAC CELIS RIOS PRESIDENTE MUNICIPAL	

Ficha técnica del indicador			
Datos de identificación del indicador			
Clave	Nombre del indicador		Tema
GCN-GYP-04	PORCENTAJE DE DESEMPEÑO		GOBERNANZA
Vinculación con fondo, programa, proyecto o actividad	Tipo	Dimensión	Ámbito de control
GOBIERNO Y POBLACION	GESTION	EFICACIA	PROCESO
Objetivo del indicador		Sentido del indicador	
SABER EL PORCENTAJE DE DESEMPEÑO DE LOS SERVIDORES PUBLICOS.		REGULAR	
Definición del indicador			
MIDE LAS EVALUACIONES APLICADAS A LAS UNIDADES ADMINISTRATIVAS ENTRE EL TOTAL DE EVALUACIONES PROGRAMADAS.			
Método de cálculo			
Variable	Descripción	Unidad de medida	Fuente
PDD	PORCENTAJE DE DESEMPEÑO	PORCENTAJE	CATASTRO, OFICIALIA MAYOR, PRESIDENCIA MUNICIPAL, REGIDURIA, REGISTRO CIVIL, SINDICATURA, TESORERIA MUNICIPAL, CONTRALORIA, TRANSPARENCIA E INTENDENCIA Y SERVICIOS GENERALES.
EAUA	EVALUACIONES APLICADAS A LAS UNIDADES ADMINISTRATIVAS	EVALUACIONES	CATASTRO, OFICIALIA MAYOR, PRESIDENCIA MUNICIPAL, REGIDURIA, REGISTRO CIVIL, SINDICATURA, TESORERIA MUNICIPAL, CONTRALORIA, TRANSPARENCIA E INTENDENCIA Y SERVICIOS GENERALES.
TEP	TOTAL DE EVALUACIONES PROGRAMADAS	EVALUACIONES	CATASTRO, OFICIALIA MAYOR, PRESIDENCIA MUNICIPAL, REGIDURIA, REGISTRO CIVIL, SINDICATURA, TESORERIA MUNICIPAL, CONTRALORIA, TRANSPARENCIA E INTENDENCIA Y SERVICIOS GENERALES.
Fórmula		Unidad de medida del resultado	Metas
PDD = (EAUA / TEP) * 100		PORCENTAJE	100
Parámetros de semaforización			
Tipo de valor		100-71	70-46 45-0
RELATIVO		Aceptable	Con riesgo Crítico
Frecuencia de medición		Disponibilidad	
SEMESTRAL		10/06/2019	
Fecha de aprobación		Última fecha de actualización	
07/01/2019		25 /02/2020	
Entidad o dependencia responsable del indicador		Unidad administrativa responsable de su seguimiento	
H.AYUNTAMIENTO DE GENERAL CANUTO A. NERI		INSTANCIA TECNICA DE EVALUACION AL DESEMPEÑO	
Valores de referencia			
Serie estadística disponible	Otros valores de referencia		Rangos de valor
0	NO EXISTEN VALORES DISPONIBLES		Mínimo Máximo
			0 100
Glosario			
Elaboró			
Validó			
Revisó			
   			
C. ARGIMIRO CRUZ ORTIZ TESORERO MUNICIPAL 2018-2021 TESORERÍA			
C. ERIKA ORTIZ MIGUEL SINDICA PROCURADOR 2018-2021 SINDICATURA			
BOLIVAR GARCIA RIOS PRESIDENTE MUNICIPAL 2018-2021 PRESIDENCIA			




Ficha técnica del indicador				
Datos de identificación del indicador				
Clave	Nombre del indicador		Tema	
GCN-GYP-05	PORCENTAJE DE CALIDAD DE ATENCION A LA POBLACION		GOBERNANZA	
Vinculación con fondo, programa, proyecto o actividad	Tipo	Dimensión	Ámbito de control	
GOBIERNO Y POBLACION	GESTION	CALIDAD	PRODUCTO	
Objetivo del indicador		Sentido del indicador		
MIDE EL PORCENTAJE DE CALIDAD DE ATENCION A LA POBLACION		REGULAR		
Definición del indicador				
MIDE LAS QUEJAS POR SERVICIOS MAL PRESTADOS ENTRE EL TOTAL DE LA POBLACION QUE REALIZA UN TRAMITE.				
Método de cálculo				
Variable	Descripción	Unidad de medida	Fuente	
PCAP	PORCENTAJE DE CALIDAD DE ATENCION A LA POBLACION	PORCENTAJE	CATASTRO, OFICIALIA MAYOR, PRESIDENCIA MUNICIIPAL, REGIDURIA, REGISTRO CIVIL, SINDICATURA, TESORERIA MUNICIPAL, CONTRALORIA, TRANSPARENCIA E INTENDENCIA Y SERVICIOS GENERALES.	
QPSMP	QUEJAS POR SERVICIOS MAL PRESTADOS	QUEJAS	CATASTRO, OFICIALIA MAYOR, PRESIDENCIA MUNICIIPAL, REGIDURIA, REGISTRO CIVIL, SINDICATURA, TESORERIA MUNICIPAL, CONTRALORIA, TRANSPARENCIA E INTENDENCIA Y SERVICIOS GENERALES.	
TPRT	TOTAL POBLACION QUE REALIZA UN TRAMITE	QUEJAS	CATASTRO, OFICIALIA MAYOR, PRESIDENCIA MUNICIIPAL, REGIDURIA, REGISTRO CIVIL, SINDICATURA, TESORERIA MUNICIPAL, CONTRALORIA, TRANSPARENCIA E INTENDENCIA Y SERVICIOS GENERALES.	
Fórmula		Unidad de medida del resultado	Metas	
PCAP = (QPSMP / TPRT) * 100		PORCENTAJE	100	
Parámetros de semaforización				
Tipo de valor		100-71	70-46	45-0
RELATIVO		Aceptable	Con riesgo	Crítico
Frecuencia de medición		Disponibilidad		
SEMESTRAL		10/06/2019		
Fecha de aprobación		Última fecha de actualización		
07/01/2019		25 /02/2020		
Entidad o dependencia responsable del indicador		Unidad administrativa responsable de su seguimiento		
H.AYUNTAMIENDO DE GENERAL CANUTO A. NERI		INSTANCIA TECNICA DE EVALUACION AL DESEMPEÑO		
Serie estadística disponible		Valores de referencia		
0		Otros valores de referencia		Rangos de valor
		NO EXISTEN VALORES DISPONIBLES		Mínimo
				Máximo
				0
				100
Glosario				
   				
Elaboró		Validó		
C.ARGIMIRO CRUZ ORTIZ TESORERO MUNICIPAL		C. ERIKA ORTIZ MIGUEL SINDICA PROCURADOR		BIOLENEZ ACOSTA RIOS PRESIDENTE MUNICIPAL
TESORERIA		SINDICATURA		PRESIDENCIA




Ficha técnica del indicador					
Datos de identificación del indicador					
Clave GCN-GYP-06	Nombre del indicador PORCENTAJE DE CONVOCATORIAS			Tema GOBERNANZA	
Vinculación con fondo, programa, proyecto o actividad GOBIERNO Y POBLACION	Tipo GESTION	Dimensión EFICACIA	Ámbito de control PRODUCTO		
Objetivo del indicador MIDE EL PORCENTAJE DE CONVOCATORIAS		Sentido del indicador REGULAR			
Definición del indicador MIDE LAS CONVOCATORIAS DE SESIONES EXTRAORDINARIAS ENTRE LAS CONVOCATORIAS DE SESIONES PROGRAMADAS.					
Variable	Descripción	Método de cálculo	Fuente		
PC	PORCENTAJE DE CONVOCATORIAS	PORCENTAJE	CATASTRO, OFICIALIA MAYOR, PRESIDENCIA MUNICIIPAL, REGIDURIA, REGISTRO CIVIL, SINDICATURA, TESORERIA MUNICIPAL, CONTRALORIA, TRANSPARENCIA E INTENDENCIA Y SERVICIOS GENERALES.		
CSEP	CONVOCATORIAS DE SESIONES EXTRAORDINARIAS PUBLICADAS	CONVOCATORIAS	CATASTRO, OFICIALIA MAYOR, PRESIDENCIA MUNICIIPAL, REGIDURIA, REGISTRO CIVIL, SINDICATURA, TESORERIA MUNICIPAL, CONTRALORIA, TRANSPARENCIA E INTENDENCIA Y SERVICIOS GENERALES.		
CSP	CONVOCATORIAS DE SESIONES PROGRAMADAS	CONVOCATORIAS	CATASTRO, OFICIALIA MAYOR, PRESIDENCIA MUNICIIPAL, REGIDURIA, REGISTRO CIVIL, SINDICATURA, TESORERIA MUNICIPAL, CONTRALORIA, TRANSPARENCIA E INTENDENCIA Y SERVICIOS GENERALES.		
Fórmula PC = (CSEP / CSP) * 100		Unidad de medida del resultado PORCENTAJE	Metas 100		
Tipo de valor RELATIVO		Parámetros de semaforización			
		100-71 Aceptable	70-46 Con riesgo	45-0 Crítico	
Frecuencia de medición SEMESTRAL		Disponibilidad 10/06/2019			
Fecha de aprobación 07/01/2019		Última fecha de actualización 25 /02/2020			
Entidad o dependencia responsable del indicador H.AYUNTAMIENTO DE GENERAL CANUTO A. NERI		Unidad administrativa responsable de su seguimiento INSTANCIA TECNICA DE EVALUACION AL DESEMPEÑO			
Serie estadística disponible 0		Valores de referencia Otros valores de referencia NO EXISTEN VALORES DISPONIBLES		Rangos de valor Mínimo 0	
				Máximo 100	
Glosario					
 Elaboró: C.ARGIMIRO CRUZ ORTIZ TESORERO MUNICIPAL		 Validó: C. ERIKA ORTIZ MIGUEL SINDICA PROCURADOR		 BIOLENEZ PELIS RIOS PRESIDENTE MUNICIPAL	
TESORERÍA		SINDICATURA		PRESIDENCIA	




Ficha técnica del indicador				
Datos de identificación del indicador				
Clave	Nombre del indicador		Tema	
GCN-GYP-07	PORCENTAJE DE REALIZACION DE CAMPAÑAS		GOBERNANZA	
Vinculación con fondo, programa, proyecto o actividad	Tipo	Dimensión	Ámbito de control	
GOBIERNO Y POBLACION	GESTION	EFICACIA	P	
Objetivo del indicador	Sentido del indicador			
MIDE EL PORCENTAJE DE CAMPAÑAS PROMOCIONALES REALIZADAS.	REGULAR			
Definición del indicador				
MIDE EL PORCENTAJE DE CAMPAÑAS PROMOCIONALES DE LOS SERVICIOS OFRECIDOS EN EL REGISTRO CIVIL				
Método de cálculo				
Variable	Descripción	Unidad de medida	Fuente	
CPSR	CAMPAÑAS PROMOCIONALES DE LOS SERVICIOS OFRECIDOS EN REGISTRO CIVIL.	PORCENTAJE	CATASTRO, OFICIALIA MAYOR, PRESIDENCIA MUNICIIPAL, REGIDURIA, REGISTRO CIVIL, SINDICATURA, TESORERIA MUNICIPAL, CONTRALORIA, TRANSPARENCIA E INTENDENCIA Y SERVICIOS GENERALES.	
CR	CAMPAÑAS REALIZADAS	CAMPAÑAS	CATASTRO, OFICIALIA MAYOR, PRESIDENCIA MUNICIIPAL, REGIDURIA, REGISTRO CIVIL, SINDICATURA, TESORERIA MUNICIPAL, CONTRALORIA, TRANSPARENCIA E INTENDENCIA Y SERVICIOS GENERALES.	
CP	CAMPAÑAS PROGRAMADAS	CAMPAÑAS	CATASTRO, OFICIALIA MAYOR, PRESIDENCIA MUNICIIPAL, REGIDURIA, REGISTRO CIVIL, SINDICATURA, TESORERIA MUNICIPAL, CONTRALORIA, TRANSPARENCIA E INTENDENCIA Y SERVICIOS GENERALES.	
Fórmula		Unidad de medida del resultado	Metas	
$CPSR = (CR / CP) * 100$		PORCENTAJE	100	
Parámetros de semaforización				
Tipo de valor	100-71	70-46	45-0	
RELATIVO	Aceptable	Con riesgo	Crítico	
Frecuencia de medición	Disponibilidad			
SEMESTRAL	10/06/2019			
Fecha de aprobación	Última fecha de actualización			
07/01/2019	25 /02/2020			
Entidad o dependencia responsable del indicador	Unidad administrativa responsable de su seguimiento			
H.AYUNTAMIENTO DE GENERAL CANUTO A. NERI	INSTANCIA TECNICA DE EVALUACION AL DESEMPEÑO			
Valores de referencia				
Serie estadística disponible	Otros valores de referencia		Rangos de valor	
0	NO EXISTEN VALORES DISPONIBLES		Mínimo	Máximo
			0	100
Glosario				
<div style="display: flex; justify-content: space-between;"> <div style="width: 30%;">  <p>Elaboró</p> <p>C.ARGIMIRO CRUZ ORTIZ TESORERO MUNICIPAL</p> <p>2018-2021</p> <p>TESORERÍA</p> </div> <div style="width: 30%;">  <p>Validó</p> <p>C. ERIKA ORTIZ MIGUEL SINDICA PROCURADOR</p> <p>2018-2021</p> <p>SINDICATURA</p> </div> <div style="width: 30%;">  <p>2020</p> <p>BIOLESAAR CELIS RIOS PRESIDENTE MUNICIPAL</p> <p>2018-2021</p> <p>PRESIDENCIA</p> </div> </div>				




Ficha técnica del indicador				
Datos de identificación del indicador				
Clave	Nombre del indicador		Tema	
GCN-GYP-08	PORCENTAJE DE GASTOS		GOBERNANZA	
Vinculación con fondo, programa, proyecto o actividad	Tipo	Dimensión	Ámbito de control	
GOBIERNO Y POBLACION	GESTION	ECONOMIA	INSUMO	
Objetivo del indicador		Sentido del indicador		
REGULARIZAR LOS SERVICIOS DEL REGISTRO CIVIL		REGULAR		
Definición del indicador				
MIDE LOS GASTOS REALIZADOS ENTRE LOS GASTOS PROGRAMADOS				
Método de cálculo				
Variable	Descripción	Unidad de medida	Fuente	
PDG	PORCENTAJE DE GASTOS	PORCENTAJE	CATASTRO, OFICIALIA MAYOR, PRESIDENCIA MUNICIPAL, REGIDURIA, REGISTRO CIVIL, SINDICATURA, TESORERIA MUNICIPAL, CONTRALORIA, TRANSPARENCIA E INTENDENCIA Y SERVICIOS GENERALES.	
GR	GASTOS REALIZADOS	GASTOS	CATASTRO, OFICIALIA MAYOR, PRESIDENCIA MUNICIPAL, REGIDURIA, REGISTRO CIVIL, SINDICATURA, TESORERIA MUNICIPAL, CONTRALORIA, TRANSPARENCIA E INTENDENCIA Y SERVICIOS GENERALES.	
GP	GASTOS PROGRAMADOS	GASTOS	CATASTRO, OFICIALIA MAYOR, PRESIDENCIA MUNICIPAL, REGIDURIA, REGISTRO CIVIL, SINDICATURA, TESORERIA MUNICIPAL, CONTRALORIA, TRANSPARENCIA E INTENDENCIA Y SERVICIOS GENERALES.	
Fórmula		Unidad de medida del resultado	Metas	
PDG = (GR / GP) * 100		PORCENTAJE	100	
Parámetros de semaforización				
Tipo de valor	100-71	70-46	45-0	
RELATIVO	Aceptable	Con riesgo	Crítico	
Frecuencia de medición	Disponibilidad			
SEMESTRAL	10/06/2019			
Fecha de aprobación	Última fecha de actualización			
07/01/2019	25 /02/2020			
Entidad o dependencia responsable del indicador	Unidad administrativa responsable de su seguimiento			
H.AYUNTAMIENTO DE GENERAL CANUTO A. NERI	INSTANCIA TECNICA DE EVALUACION AL DESEMPEÑO			
Valores de referencia				
Serie estadística disponible	Otros valores de referencia		Rangos de valor	
0	NO EXISTEN VALORES DISPONIBLES		Mínimo	Máximo
			0	100
Glosario				
Elaboró				
Validó				
Aprobó				
C.ARGIMIRO CRUZ ORTIZ TESORERO MUNICIPAL 2018-2021 TESORERÍA		C. ERIKA ORTIZ MIGUEL SINDICA PROCURADOR 2018-2021 SINDICATURA		BIOLISAMORCELS RIOS PRESIDENTE MUNICIPAL




Ficha técnica del indicador				
Datos de identificación del indicador				
Clave	Nombre del indicador		Tema	
GCN-GYP-09	PORCENTAJE DE AUTORIZACIONES		GOBERNANZA	
Vinculación con fondo, programa, proyecto o actividad	Tipo	Dimensión	Ámbito de control	
GOBIERNO Y POBLACION	GESTION	EFICACIA	I	
Objetivo del indicador		Sentido del indicador		
OBTENER LA AUORIZACION DE GASTOS DE LA ADMINISTRACION DE MANERA EFICAZ.		REGULAR		
Definición del indicador				
MIDE LOS GASTOS AUTORIZADOS ENTRE LOS GASTOS SOLICITADOS				
Método de cálculo				
Variable	Descripción	Unidad de medida	Fuente	
PDA	PORCENTAJE DE AUTORIZACIONES	PORCENTAJE	CATASTRO, OFICIALIA MAYOR, PRESIDENCIA MUNICIIPAL, REGIDURIA, REGISTRO CIVIL, SINDICATURA, TESORERIA MUNICIPAL, CONTRALORIA, TRANSPARENCIA E INTENDENCIA Y SERVICIOS GENERALES.	
GA	GASTOS AUTORIZADOS	GASTOS	CATASTRO, OFICIALIA MAYOR, PRESIDENCIA MUNICIIPAL, REGIDURIA, REGISTRO CIVIL, SINDICATURA, TESORERIA MUNICIPAL, CONTRALORIA, TRANSPARENCIA E INTENDENCIA Y SERVICIOS GENERALES.	
GS	GASTOS SOLICITADOS	GASTOS	CATASTRO, OFICIALIA MAYOR, PRESIDENCIA MUNICIIPAL, REGIDURIA, REGISTRO CIVIL, SINDICATURA, TESORERIA MUNICIPAL, CONTRALORIA, TRANSPARENCIA E INTENDENCIA Y SERVICIOS GENERALES.	
Fórmula		Unidad de medida del resultado	Metas	
PDA = (GA/GS) * 100		PORCENTAJE	100	
Parámetros de semaforización				
Tipo de valor		100-71	70-46	45-0
RELATIVO		Aceptable	Con riesgo	Crítico
Frecuencia de medición		Disponibilidad		
SEMESTRAL		10/06/2019		
Fecha de aprobación		Última fecha de actualización		
07/01/2019		25 /02/2020		
Entidad o dependencia responsable del indicador		Unidad administrativa responsable de su seguimiento		
H.AYUNTAMIENTO DE GENERAL CANUTO A. NERI		INSTANCIA TECNICA DE EVALUACION AL DESEMPEÑO		
Valores de referencia				
Serie estadística disponible	Otros valores de referencia		Rangos de valor	
0	NO EXISTEN VALORES DISPONIBLES		Mínimo	Máximo
			0	100
Glosario				
Elaboró				
Validó				
C. ARGIMIRO CRUZ ORTIZ TESORERO MUNICIPAL		C. ERIKA ORTIZ MIGUEL SINDICA PROCURADOR		BIOCAROLINA CELIS RIOS PRESIDENTE MUNICIPAL




Ficha técnica del indicador				
Datos de identificación del indicador				
Clave	Nombre del indicador		Tema	
GCN-GYP-10	SUPERVISIONES		GOBERNANZA	
Vinculación con fondo, programa, proyecto o actividad	Tipo	Dimensión	Ámbito de control	
GOBIERNO Y POBLACION	GESTION	CALIDAD	PROCESO	
Objetivo del indicador		Sentido del indicador		
VERIFICAR QUE LA CONTRATACION DE SERVICIOS EN GENERAL, SE REALICE CON Estricto apego a lo dispuesto en la ley.		REGULAR		
Definición del indicador				
MIDE LAS SUPERVISIONES REALIZADAS ENTRE LAS SUPERVISIONES PROGRAMADAS.				
Método de cálculo				
Variable	Descripción	Unidad de medida	Fuente	
SCSG	SUPERVISIONES DE LA CONTRATACION DE SERVICIOS EN GENERAL.	SUPERVISIONES	CATASTRO, OFICIALIA MAYOR, PRESIDENCIA MUNICIIPAL, REGIDURIA, REGISTRO CIVIL, SINDICATURA, TESORERIA MUNICIPAL, CONTRALORIA, TRANSPARENCIA E INTENDENCIA Y SERVICIOS GENERALES.	
SR	SUPERVISIONES REALIZADAS	SUPERVICIONES	CATASTRO, OFICIALIA MAYOR, PRESIDENCIA MUNICIIPAL, REGIDURIA, REGISTRO CIVIL, SINDICATURA, TESORERIA MUNICIPAL, CONTRALORIA, TRANSPARENCIA E INTENDENCIA Y SERVICIOS GENERALES.	
SP	SUPERVISIONES PROGRAMADAS	SPERVISIONES	CATASTRO, OFICIALIA MAYOR, PRESIDENCIA MUNICIIPAL, REGIDURIA, REGISTRO CIVIL, SINDICATURA, TESORERIA MUNICIPAL, CONTRALORIA, TRANSPARENCIA E INTENDENCIA Y SERVICIOS GENERALES.	
Fórmula		Unidad de medida del resultado	Metas	
SCSG = (SR/SP) * 100		SUPERVICIONES	100	
Parámetros de semaforización				
Tipo de valor	100-71	70-46	45-0	
RELATIVO	Aceptable	Con riesgo	Crítico	
Frecuencia de medición	Disponibilidad			
SEMESTRAL	10/06/2019			
Fecha de aprobación	Última fecha de actualización			
07/01/2019	25 /02/2020			
Entidad o dependencia responsable del indicador		Unidad administrativa responsable de su seguimiento		
H.AYUNTAMIENDO DE GENERAL CANUTO A. NERI		INSTANCIA TECNICA DE EVALUACION AL DESEMPEÑO		
Valores de referencia				
Serie estadística disponible	Otros valores de referencia		Rangos de valor	
0	NO EXISTEN VALORES DISPONIBLES		Mínimo	Máximo
			0	100
Glosario				
Elaboró		Validó		Autorizó
 C. ARGIMIRO CRUZ ORTIZ TESORERO MUNICIPAL 2018-2021 TESORERÍA		 C. ERIKA ORTIZ MIGUEL SINDICA PROCURADOR 2018-2021 SINDICATURA		 BIOLE ISACCOBELIS RIOS PRESIDENTE MUNICIPAL PRESIDENCIA

Ficha técnica del indicador			
Datos de identificación del indicador			
Clave	Nombre del indicador		Tema
GCN-SPYPC-01	SEGURIDAD EN EL MUNICIPIO		COMUNIDAD SEGURA
Vinculación con fondo, programa, proyecto o actividad	Tipo	Dimensión	Ámbito de control
SEGURIDAD PUBLICA Y PROTECCION CIVIL	ESTRATEGICO	EFICACIA	PRODUCTO
Objetivo del indicador		Sentido del indicador	
PROTEGER LOS INTERESES PUBLICOS EN MATERIA DE SEGURIDAD PUBLICA		REGULAR	
Definición del indicador			
INDICE DE SEGURIDAD EN EL MUNICIPIO			
Método de cálculo			
Variable	Descripción	Unidad de medida	Fuente
ISM	INDICE DE SEGURIDAD EN EL MUNICIPIO	INDICES	SEGURIDAD PÚBLICA Y PREVISION SOCIAL DEL DELITO.
OR2018	OPERATIVOS REALIZADOS EN EL AÑO 2018	OPERATIVOS	SEGURIDAD PÚBLICA Y PREVISION SOCIAL DEL DELITO.
OR2019	OPERATIVOS REALIZADOS EN EL AÑO 2019	OPERATIVOS	SEGURIDAD PÚBLICA Y PREVISION SOCIAL DEL DELITO.
Fórmula		Unidad de medida del resultado	Metas
ISM = $\{(OR2018/OR2019 - 1) - 1\} * 100$		OPERATIVOS	100
Parámetros de semaforización			
Tipo de valor	100-71	70-46	45-0
RELATIVO	Aceptable	Con riesgo	Crítico
Frecuencia de medición	Disponibilidad		
ANUAL	10/06/2019		
Fecha de aprobación	Última fecha de actualización		
07/01/2019	25 /02/2020		
Entidad o dependencia responsable del indicador	Unidad administrativa responsable de su seguimiento		
H.AYUNTAMIENTO DE GENERAL CANUTO A. NERI	INSTANCIA TECNICA DE EVALUACION AL DESEMPEÑO		
Valores de referencia			
Serie estadística disponible	Otros valores de referencia		Rangos de valor
0	NO EXISTEN VALORES DISPONIBLES		Mínimo
			Máximo
			0
			100
Glosario			
Elaboró		Validó	
 C. ARGIMIRO CRUZ ORTIZ TESORERO MUNICIPAL ACAPETLAHUAYA, GRO 2018-2021 TESORERÍA		 C. ERIKA ORTIZ MIGUEL SINDICA PROCURADOR ACAPETLAHUAYA, GRO SINDICATURA	
		 BIOL. ISAAC G. RIOS PRESIDENTE MUNICIPAL	







Ficha técnica del indicador			
Datos de identificación del indicador			
Clave	Nombre del indicador		Tema
GCN-SPYPC-02	SOLICITUDES DE VIGILANCIA		COMUNIDAD SEGURA
Vinculación con fondo, programa, proyecto o actividad	Tipo	Dimensión	Ámbito de control
SEGURIDAD PUBLICA Y PROTECCION CIVIL	ESTRATEGICO	EFICACIA	IMPACTO
Objetivo del indicador		Sentido del indicador	
BAJAR LOS NIVELES DE INSEGURIDAD EN EL MUNICIPIO		REGULAR	
Definición del indicador			
INDICE DE EFECTIVIDAD DE RESPUESTA A SOLICITUDES DE VIGILANCIA			
Método de cálculo			
Variable	Descripción	Unidad de medida	Fuente
IERSV	INDICE DE EFECTIVIDAD DE RESPUESTA A SOLICITUDES DE VIGILANCIA	INDICES	SEGURIDAD PÚBLICA Y PREVISION SOCIAL DEL DELITO.
AR2018	ARRESTOS REALIZADOS EN EL AÑO 2018	ARRESTOS	SEGURIDAD PÚBLICA Y PREVISION SOCIAL DEL DELITO.
AR2019	ARRESTOS REALIZADOS EN EL AÑO 2019	ARRESTOS	SEGURIDAD PÚBLICA Y PREVISION SOCIAL DEL DELITO.
Fórmula		Unidad de medida del resultado	Metas
IERSV = $\{(AR2018 / AR2019 - 1) \cdot 100\}$		ARRESTOS	100
Parámetros de semaforización			
Tipo de valor	100-71	70-46	45-0
RELATIVO	Aceptable	Con riesgo	Crítico
Frecuencia de medición	Disponibilidad		
ANUAL	10/06/2019		
Fecha de aprobación	Última fecha de actualización		
07/01/2019	25 /02/2020		
Entidad o dependencia responsable del indicador	Unidad administrativa responsable de su seguimiento		
H.AYUNTAMIENTO DE GENERAL CANUTO A. NERI	INSTANCIA TECNICA DE EVALUACION AL DESEMPEÑO		
Valores de referencia			
Serie estadística disponible	Otros valores de referencia		Rangos de valor
0	NO EXISTEN VALORES DISPONIBLES		Mínimo
			Máximo
			0
			100
Glosario			
Elaboró		Validó	
 C. ARGIMIRO CRUZ ORTIZ TESORERO MUNICIPAL MUNICIPIO DE GRAL CANUTO A. NERI ACAPETLAHUAYA, GRO. 2018-2021 TESORERÍA		 C. ERIKA ORTIZ MIGUEL SINDICA PROCURADOR CONSTITUCIONAL MUNICIPIO DE GRAL CANUTO A. NERI ACAPETLAHUAYA, GRO. 2018-2021 SINDICATURA	
		 BIOL. ISRAEL CELIS RIOS PRESIDENTE MUNICIPAL AYUNTAMIENTO MUNICIPAL GRAL CANUTO A. NERI ACAPETLAHUAYA, GRO.	






Ficha técnica del indicador			
Datos de identificación del indicador			
Clave	Nombre del indicador		Tema
GCN-SPYPC-03	REALIZACION DE EXAMEN DE CONFIANZA		COMUNIDAD SEGURA
Vinculación con fondo, programa, proyecto o actividad	Tipo	Dimensión	Ámbito de control
SEGURIDAD PUBLICA Y PROTECCION CIVIL	ESTRATEGICO	EFICACIA	RESULTADO
Objetivo del indicador		Sentido del indicador	
TENER CONFIANZA EN LAS AUTORIDADES Y ERRADICACION DE CORRUPCION.		REGULAR	
Definición del indicador			
PORCENTAJE DE REALIZACION DE EXAMEN DE CONFIANZA			
Método de cálculo			
Variable	Descripción	Unidad de medida	Fuente
PREC	PORCENTAJE DE REALIZACION DE EXAMEN DE CONFIANZA	PORCENTAJE	SEGURIDAD PÚBLICA Y PREVISION SOCIAL DEL DELITO.
EC	EXAMENES CONTESTADOS	EXAMENES	SEGURIDAD PÚBLICA Y PREVISION SOCIAL DEL DELITO.
TEP	TOTAL DE EXAMENES PROGRAMADOS	EXAMENES	SEGURIDAD PÚBLICA Y PREVISION SOCIAL DEL DELITO.
Fórmula		Unidad de medida del resultado	Metas
PREC = (EC/TEP) * 100		EXAMENES	100
Parámetros de semaforización			
Tipo de valor	100-71	70-46	45-0
RELATIVO	Aceptable	Con riesgo	Crítico
Frecuencia de medición	Disponibilidad		
SEMESTRAL	10/06/2019		
Fecha de aprobación	Última fecha de actualización		
07/01/2019	25 /02/2020		
Entidad o dependencia responsable del indicador	Unidad administrativa responsable de su seguimiento		
H.AYUNTAMIENTO DE GENERAL CANUTO A. NERI	INSTANCIA TECNICA DE EVALUACION AL DESEMPEÑO		
Valores de referencia			
Serie estadística disponible	Otros valores de referencia		Rangos de valor
0	NO EXISTEN VALORES DISPONIBLES		Mínimo
			Máximo
			0
			100
Glosario			
Elaboró			
Validó			
 C.ARGIMIRO CRUZ ORTIZ TESORERO MUNICIPAL TESCERÍA		 C. ERIKA ORTIZ MIGUEL SINDICA PROCURADOR SINDICATURA	
 BIOLISAC CELIS RIOS PRESIDENTE MUNICIPAL			




Ficha técnica del indicador			
Datos de identificación del indicador			
Clave	Nombre del indicador		Tema
GCN-SPYPC-04	REALIZACION DE BITACORAS		COMUNIDAD SEGURA
Vinculación con fondo, programa, proyecto o actividad	Tipo	Dimensión	Ámbito de control
SEGURIDAD PUBLICA Y PROTECCION CIVIL	GESTION	EFICIENCIA	PRODUCTO
Objetivo del indicador		Sentido del indicador	
TENER UN CONTROL DE CASOS DE INSEGURIDAD		REGULAR	
Definición del indicador			
PORCENTAJE DE BITACORAS REALIZADAS			
Método de cálculo			
Variable	Descripción	Unidad de medida	Fuente
PBR	PORCENTAJE DE BITACORAS REALIZADAS	PORCENTAJE	SEGURIDAD PÚBLICA Y PREVISION SOCIAL DEL DELITO.
BR	BITACORAS RELLENADAS	BITACORAS	SEGURIDAD PÚBLICA Y PREVISION SOCIAL DEL DELITO.
BP	BITACORAS PROGRAMADAS	BITACORAS	SEGURIDAD PÚBLICA Y PREVISION SOCIAL DEL DELITO.
Fórmula		Unidad de medida del resultado	Metas
PBR = (BR / BP) * 100		BITACORAS	100
Parámetros de semaforización			
Tipo de valor	100-71	70-46	45-0
RELATIVO	Aceptable	Con riesgo	Crítico
Frecuencia de medición	Disponibilidad		
SEMESTRAL	10/06/2019		
Fecha de aprobación	Última fecha de actualización		
07/01/2019	25 /02/2020		
Entidad o dependencia responsable del indicador	Unidad administrativa responsable de su seguimiento		
H.AYUNTAMIENTO DE GENERAL CANUTO A. NERI	INSTANCIA TECNICA DE EVALUACION AL DESEMPEÑO		
Valores de referencia			
Serie estadística disponible	Otros valores de referencia	Rangos de valor	
0	NO EXISTEN VALORES DISPONIBLES	Mínimo	Máximo
		0	100
Glosario			
Elaboró			
Validó			
 C. ARGIMIRO CRUZ ORTIZ TESORERO MUNICIPAL 2018-2021 TESORERÍA		 C. ERIKA ORTIZ MIGUEL SINDICA PROCURADOR 2018-2021 SINDICATURA	
 BIOLISABEL CELISRIOS PRESIDENTE MUNICIPAL 2018-2021			




Ficha técnica del indicador			
Datos de identificación del indicador			
Clave	Nombre del indicador		Tema
GCN-SPYPC-05	CURSOS DE CAPACITACION POLICIAL		COMUNIDAD SEGURA
Vinculación con fondo, programa, proyecto o actividad	Tipo	Dimensión	Ámbito de control
SEGURIDAD PUBLICA Y PROTECCION CIVIL	GESTION	CALIDAD	PROCESO
Objetivo del indicador		Sentido del indicador	
MEJORAR LA CALIDAD DE SERVICIOS		REGULAR	
Definición del indicador			
PORCENTAJE DE BITACORAS REALIZADAS			
Método de cálculo			
Variable	Descripción	Unidad de medida	Fuente
PC	PORCENTAJE DE CAPACITACION	POCENTAJE	SEGURIDAD PÚBLICA Y PREVISION SOCIAL DEL DELITO.
CCE	CONSTANCIA DE CURSOS ENTREGADOS	CONTANCIAS	SEGURIDAD PÚBLICA Y PREVISION SOCIAL DEL DELITO.
TPSP	TOTAL DE PERSONAL DE SEGURIDAD PUBLICA	PERSONAL	SEGURIDAD PÚBLICA Y PREVISION SOCIAL DEL DELITO.
Fórmula		Unidad de medida del resultado	Metas
PC = (CCE / TPSP) * 100		CAPACITADOS	100
Parámetros de semaforización			
Tipo de valor		100-71	70-46
RELATIVO		Aceptable	Con riesgo
Frecuencia de medición		Disponibilidad	
SEMESTRAL		10/06/2019	
Fecha de aprobación		Última fecha de actualización	
07/01/2019		25 /02/2020	
Entidad o dependencia responsable del indicador		Unidad administrativa responsable de su seguimiento	
H.AYUNTAMIENDO DE GENERAL CANUTO A. NERI		INSTANCIA TECNICA DE EVALUACION AL DESEMPEÑO	
Valores de referencia			
Serie estadística disponible	Otros valores de referencia		Rangos de valor
0	NO EXISTEN VALORES DISPONIBLES		Mínimo
			Máximo
			0
			100
Glosario			
Elaboró			
Validó			
 C. ARGIMIRO CRUZ ORTIZ TESORERO MUNICIPAL TESORERÍA		 C. ERIKA ORTIZ MIGUEL SINDICA PROCURADOR SINDICATURA	
 BOL. ISAC ORTIZ RIOS PRESIDENTE MUNICIPAL			

Ficha técnica del indicador			
Datos de identificación del indicador			
Clave	Nombre del indicador		Tema
GCN-SPYPC-06	INVENTARIOS DE ARMAMENTO Y BIENES MUBLES		COMUNIDAD SEGURA
Vinculación con fondo, programa, proyecto o actividad	Tipo	Dimensión	Ámbito de control
SEGURIDAD PUBLICA Y PROTECCION CIVIL	GESTION	EFICIENCIA	PROCESO
Objetivo del indicador		Sentido del indicador	
TENER BIEN EQUIPADO A LOS TRABAJADORES QUE COMPONEN EL AREA DE SEGURIDAD PUBLICA Y PREVISION SOCIAL DEL DELITO.		REGULAR	
Definición del indicador			
PORCENTAJE DE BITACORAS REALIZADAS			
Método de cálculo			
Variable	Descripción	Unidad de medida	Fuente
RDI	REALIZACION DE INVENARIOS	PORCENTAJE	SEGURIDAD PÚBLICA Y PREVISION SOCIAL DEL DELITO.
IR	INVENTARIOS REALIZADOS	INVENTARIOS	SEGURIDAD PÚBLICA Y PREVISION SOCIAL DEL DELITO.
IP	INVENTARIOS PROGRAMADOS	INVENTARIOS	SEGURIDAD PÚBLICA Y PREVISION SOCIAL DEL DELITO.
Fórmula		Unidad de medida del resultado	Metas
$RDI = (IR / IP) * 100$		INVENTARIOS	100
Parámetros de semaforización			
Tipo de valor	100-71	70-46	45-0
RELATIVO	Aceptable	Con riesgo	Crítico
Frecuencia de medición	Disponibilidad		
SEMESTRAL	10/06/2019		
Fecha de aprobación	Última fecha de actualización		
07/01/2019	25 /02/2020		
Entidad o dependencia responsable del indicador		Unidad administrativa responsable de su seguimiento	
H.AYUNTAMIENTO DE GENERAL CANUTO A. NERI		INSTANCIA TECNICA DE EVALUACION AL DESEMPEÑO	
Valores de referencia			
Serie estadística disponible	Otros valores de referencia		Rangos de valor
0	NO EXISTEN VALORES DISPONIBLES		Mínimo
			Máximo
			0
			100
Glosario			
Elaboró			
H. AYUNTAMIENTO MUNICIPAL CONSTITUCIONAL DE GENERAL CANUTO A. NERI		Validó	
C. ARGIMIRO CRUZ ORTIZ TESORERO MUNICIPAL TESORERIA		C. ERIKA ORTIZ MIGUEL SINDICA PROCURADOR SINDICATURA	
		Autorizó	
		BIOL. ISAAC CELIS RIOS PRESIDENTE MUNICIPAL	


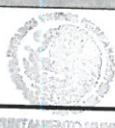

Ficha técnica del indicador			
Datos de identificación del indicador			
Clave	Nombre del indicador		Tema
GCN-SPYPC-07	ABASTECIMIENTO DE UNIDADES		COMUNIDAD SEGURA
Vinculación con fondo, programa, proyecto o actividad	Tipo	Dimensión	Ámbito de control
SEGURIDAD PUBLICA Y PROTECCION CIVIL	GESTION	EFICIENCIA	INSUMO
Objetivo del indicador		Sentido del indicador	
ABASTECER LAS UNIDADES MOVILES PARA UNA MEJOR PRESTACION DE SERVICIOS		REGULAR	
Definición del indicador			
PORCENTAJE DE ABASTECIMIENTO DE UNIDADES			
Método de cálculo			
Variable	Descripción	Unidad de medida	Fuente
ACUM	ABASTECIMIENTO DE COMBUSTIBLE PARA LAS UNIDADES MOVILES	PORCENTAJE	SEGURIDAD PÚBLICA Y PREVISION SOCIAL DEL DELITO.
UMA	UNIDADES MOVILES ABASTECIDAS	UNIDADES	SEGURIDAD PÚBLICA Y PREVISION SOCIAL DEL DELITO.
TPV	TOTAL DEL PARQUE VEHICULAR	UNIDADES	SEGURIDAD PÚBLICA Y PREVISION SOCIAL DEL DELITO.
Fórmula		Unidad de medida del resultado	Metas
ACUM = (UMA/TPV) * 100		ABASTECIMEINTOS	100
Parámetros de semaforización			
Tipo de valor	100-71	70-46	45-0
RELATIVO	Aceptable	Con riesgo	Crítico
Frecuencia de medición	Disponibilidad		
SEMESTRAL	10/06/2019		
Fecha de aprobación	Última fecha de actualización		
07/01/2019	25 /02/2020		
Entidad o dependencia responsable del indicador	Unidad administrativa responsable de su seguimiento		
H.AYUNTAMIENDO DE GENERAL CANUTO A. NERI	INSTANCIA TECNICA DE EVALUACION AL DESEMPEÑO		
Valores de referencia			
Serie estadística disponible	Otros valores de referencia		Rangos de valor
0	NO EXISTEN VALORES DISPONIBLES		Mínimo
			Máximo
			0
			100
Glosario			
			
Elaboró		Validó	
 H. AYUNTAMIENTO MUNICIPAL CONSTITUCIONAL MUNICIPIO DE GRAL. CANUTO A. NERI ACAPETLAHUAYA, GRO. C. ARGIMIRO CRUZ ORTIZ TESORERO MUNICIPAL		 H. AYUNTAMIENTO MUNICIPAL CONSTITUCIONAL MUNICIPIO DE GRAL. CANUTO A. NERI ACAPETLAHUAYA, GRO. C. ERIKA ORTIZ MIGUEL SINDICA PROCURADOR	
			
 H. AYUNTAMIENTO MUNICIPAL CONSTITUCIONAL MUNICIPIO DE GRAL. CANUTO A. NERI ACAPETLAHUAYA, GRO. BIOL. ISAAC CELISURIOS PRESIDENTE MUNICIPAL			




Ficha técnica del indicador			
Datos de identificación del indicador			
Clave	Nombre del indicador		Tema
GCN-SPYPC-08	RONDINES REALIZADOS		COMUNIDAD SEGURA
Vinculación con fondo, programa, proyecto o actividad	Tipo	Dimensión	Ámbito de control
SEGURIDAD PUBLICA Y PROTECCION CIVIL	GESTION	EFICIENCIA	INSUMO
Objetivo del indicador		Sentido del indicador	
MANTENER LA TRAAQUILIDAD, LA SEGURIDAD Y ORDEN PÚBLICO DENTRO DEL MUNICIPIO.		REGULAR	
Definición del indicador			
PONCENTAJE DE RONDINES REALIZADOS			
Método de cálculo			
Variable	Descripción	Unidad de medida	Fuente
PRR	PORCENTAJE DE RONDINES REALIZADOS	PORCENTAJE	SEGURIDAD PÚBLICA Y PREVISION SOCIAL DEL DELITO.
RSA	RONDINES SOLICITADOS ATENDIDOS	RONDINES	SEGURIDAD PÚBLICA Y PREVISION SOCIAL DEL DELITO.
RS	TOTAL DE RONDINES SOLICITADOS	RONDINES	SEGURIDAD PÚBLICA Y PREVISION SOCIAL DEL DELITO.
Fórmula		Unidad de medida del resultado	Metas
PRR = (RSA/RS) * 100		RONDINES	100
Parámetros de semaforización			
Tipo de valor	100-71	70-46	45-0
RELATIVO	Aceptable	Con riesgo	Crítico
Frecuencia de medición	Disponibilidad		
SEMESTRAL	10/06/2019		
Fecha de aprobación	Última fecha de actualización		
07/01/2019	25 /02/2020		
Entidad o dependencia responsable del indicador	Unidad administrativa responsable de su seguimiento		
H.AYUNTAMIENDO DE GENERAL CANUTO A. NERI	INSTANCIA TECNICA DE EVALUACION AL DESEMPEÑO		
Valores de referencia			
Serie estadística disponible	Otros valores de referencia		Rangos de valor
0	NO EXISTEN VALORES DISPONIBLES		Mínimo
			Máximo
			0
			100
Glosario			
			
Elaboró	Validó		
 C.ARGIMIRO CRUZ ORTIZ TESORERO MUNICIPAL	 C. ERIKA ORTIZ MIGUEL SINDICA PROCURADOR		 BIOLIS MACIELIS RIOS PRESIDENTE MUNICIPAL




Ficha técnica del indicador			
Datos de identificación del indicador			
Clave	Nombre del indicador		Tema
GCN-SPYPC-09	VISITAS A INSTITUCIONES EDUCATIVAS		COMUNIDAD SEGURA
Vinculación con fondo, programa, proyecto o actividad	Tipo	Dimensión	Ámbito de control
SEGURIDAD PUBLICA Y PROTECCION CIVIL	GESTION	CALIDAD	RESULTADO
Objetivo del indicador		Sentido del indicador	
FOCALIZAR SECTORES Y/O POBLACION OBJETIVO: INDIVIDUOS, FAMILIA, ESCUELA, COMUNIDAD, GRUPOS VULNERABLES Y DESARROLLO INSTITUCIONAL		REGULAR	
Definición del indicador			
VISITAS REALIZADAS A DIFERENTES INSTITUCIONES			
Método de cálculo			
Variable	Descripción	Unidad de medida	Fuente
VRDI	VISITAS REALIZADAS A DIFERENTES INSTITUCIONES	VISITAS	SEGURIDAD PÚBLICA Y PREVISION SOCIAL DEL DELITO.
VR	VISITAS REALIZADAS	VISITAS	SEGURIDAD PÚBLICA Y PREVISION SOCIAL DEL DELITO.
VP	VISITAS PROGRAMADAS	VISITAS	SEGURIDAD PÚBLICA Y PREVISION SOCIAL DEL DELITO.
Fórmula		Unidad de medida del resultado	Metas
$VRDI = (VR/VP) * 100$		VISITAS	100
Parámetros de semaforización			
Tipo de valor	100-71	70-46	45-0
RELATIVO	Aceptable	Con riesgo	Crítico
Frecuencia de medición	Disponibilidad		
SEMESTRAL	10/06/2019		
Fecha de aprobación	Última fecha de actualización		
07/01/2019	25 /02/2020		
Entidad o dependencia responsable del indicador	Unidad administrativa responsable de su seguimiento		
H.AYUNTAMIENTO DE GENERAL CANUTO A. NERI	INSTANCIA TECNICA DE EVALUACION AL DESEMPEÑO		
Valores de referencia			
Serie estadística disponible	Otros valores de referencia		Rangos de valor
0	NO EXISTEN VALORES DISPONIBLES		Mínimo
			Máximo
			0
			100
Glosario			
Elaboró			
Validó			
 H. AYUNTAMIENTO MUNICIPAL CONSTITUCIONAL GENERAL CANUTO A. NERI C. ARGIMIRO CRUZ ORTIZ TESORERO MUNICIPAL TESORERIA	 H. AYUNTAMIENTO MUNICIPAL CONSTITUCIONAL MUNICIPIO DE GENERAL CANUTO A. NERI ACAPETLAHUAYA, G. DE O. 2018-2021 SINDICATURA	 H. AYUNTAMIENTO MUNICIPAL CONSTITUCIONAL MUNICIPIO DE GENERAL CANUTO A. NERI ACAPETLAHUAYA, G. DE O. 2018-2021 PRESIDENCIA	C. ERIKA ORTIZ MIGUEL SINDICA PROCURADOR




Ficha técnica del indicador			
Datos de identificación del indicador			
Clave	Nombre del indicador		Tema
GCN-SPYPC-10	REALIZACION DE INFORMES		COMUNIDAD SEGURA
Vinculación con fondo, programa, proyecto o actividad	Tipo	Dimensión	Ámbito de control
SEGURIDAD PUBLICA Y PROTECCION CIVIL	GESTION	EFICIENCIA	PRODUCTO
Objetivo del indicador		Sentido del indicador	
INFORMAR AL ESTADO DE LOS IMPACTOS Y RESULTADOS OBTENIDOS EN LA PREVENCIÓN DE LA VIOLENCIA Y LA IDENTIFICACIÓN DE ZONAS DE RIESGO EN SUS DIVERSAS MODALIDADES.		REGULAR	
Definición del indicador			
REALIZACION DE INFORMES			
Método de cálculo			
Variable	Descripción	Unidad de medida	Fuente
RI	REALIZACION DE INFORMES	INFORMES	SEGURIDAD PÚBLICA Y PREVISION SOCIAL DEL DELITO.
IE	INFORMES ENTREGADOS	INFORMES	SEGURIDAD PÚBLICA Y PREVISION SOCIAL DEL DELITO.
IP	INFORMES PROGRAMADOS	INFORMES	SEGURIDAD PÚBLICA Y PREVISION SOCIAL DEL DELITO.
Fórmula		Unidad de medida del resultado	Metas
$RI = (IE/IP) * 100$		INFORMES	100
Parámetros de semaforización			
Tipo de valor	100-71	70-46	45-0
RELATIVO	Aceptable	Con riesgo	Crítico
Frecuencia de medición	Disponibilidad		
SEMESTRAL	10/06/2019		
Fecha de aprobación	Última fecha de actualización		
07/01/2019	25 /02/2020		
Entidad o dependencia responsable del indicador	Unidad administrativa responsable de su seguimiento		
H.AYUNTAMIENTO DE GENERAL CANUTO A. NERI	INSTANCIA TECNICA DE EVALUACION AL DESEMPEÑO		
Valores de referencia			
Serie estadística disponible	Otros valores de referencia		Rangos de valor
0	NO EXISTEN VALORES DISPONIBLES		Mínimo
			Máximo
			0
			100
Glosario			
Elaboró		Validó	
 H. AYUNTAMIENTO MUNICIPAL CONSTITUCIONAL MUNICIPIO DE GENERAL CANUTO A. NERI C. ARGIMIRO CRUZ ORTIZ TESORERO MUNICIPAL		 H. AYUNTAMIENTO MUNICIPAL CONSTITUCIONAL MUNICIPIO DE GENERAL CANUTO A. NERI C. ERIKA ORTIZ MIGUEL SINDICA PROCURADOR	
 H. AYUNTAMIENTO MUNICIPAL CONSTITUCIONAL MUNICIPIO DE GENERAL CANUTO A. NERI BIOL. ISAAC DELIS RIOS PRESIDENTE MUNICIPAL			




SINDICATURA





Ficha técnica del indicador			
Datos de identificación del indicador			
Clave	Nombre del indicador		Tema
GCN-PYGV-01	INDICE DE MORTALIDAD		DESARROLLO URBANO
Vinculación con fondo, programa, proyecto o actividad	Tipo	Dimensión	Ámbito de control
POBREZA Y GRUPOS VULNERABLES	ESTRATEGICOS	EFICACIA	IMPACTO
Objetivo del indicador		Sentido del indicador	
DISMINUCION DE LA TASA DE MORTALIDAD EN LA POBLACION.		REGULAR	
Definición del indicador			
INDICE DE LA TASA DE MORTALIDAD			
Método de cálculo			
Variable	Descripción	Unidad de medida	Fuente
ITM	INDICE DE LA TASA DE MORTALIDAD	PORCENTAJE	AGUA POTABLE, PROSPERA Y OBRAS PÚBLICAS.
TM2018	TASA DE MORTALIDAD EN EL AÑO 2018	TASA	AGUA POTABLE, PROSPERA Y OBRAS PÚBLICAS.
TM2019	TASA DE MORTALIDAD EN EL AÑO 2019	TASA	AGUA POTABLE, PROSPERA Y OBRAS PÚBLICAS.
Fórmula		Unidad de medida del resultado	Metas
ITM = [(TM2018/TM2019-1)-1] * 100		PORCENTAJE	100
Parámetros de semaforización			
Tipo de valor		100-71	70-46
RELATIVO		Aceptable	Con riesgo
Frecuencia de medición		Disponibilidad	
ANUAL		10/06/2019	
Fecha de aprobación		Última fecha de actualización	
07/01/2019		25 /02/2020	
Entidad o dependencia responsable del indicador		Unidad administrativa responsable de su seguimiento	
H.AYUNTAMIENTO DE GENERAL CANUTO A. NERI		INSTANCIA TECNICA DE EVALUACION AL DESEMPEÑO	
Valores de referencia			
Serie estadística disponible	Otros valores de referencia		Rangos de valor
0	NO EXISTEN VALORES DISPONIBLES		Mínimo
			Máximo
			0
			100
Glosario			
Elaboró			
Validó			
 C. ARGIMIRO CRUZ ORTIZ TESORERO MUNICIPAL 2018-2021 TESORERÍA		 C. ERIKA ORTIZ MIGUEL SINDICA PROCURADOR 2018-2021 SINDICATURA	
		 BIO. ISAAC GONZALEZ RIOS PRESIDENTE MUNICIPAL	






Ficha técnica del indicador			
Datos de identificación del indicador			
Clave	Nombre del indicador		Tema
GCN-PYGV-02	SERVICIOS BASICOS		DESARROLLO URBANO
Vinculación con fondo, programa, proyecto o actividad	Tipo	Dimensión	Ámbito de control
POBREZA Y GRUPOS VULNERABLES	ESTRATEGICOS	EFICACIA	PRODUCTO
Objetivo del indicador		Sentido del indicador	
BAJO NIVEL DE POBREZA Y VULNERABILIDAD DANDO COMO RESULTADO LA ILIMITACION AL ACCESO DE MEJORES CONDICIONES DE VIDA.		REGULAR	
Definición del indicador			
POCENTAJE DE PERSONAS CON APOYOS ECONOMICOS			
Método de cálculo			
Variable	Descripción	Unidad de medida	Fuente
PPSB	PORCENTAJE DE PERSONAS CON SERVICIOS BASICOS	PORCENTAJE	AGUA POTABLE, PROSPERA Y OBRAS PÚBLICAS.
VSB	VIVIENDA SIN SERVICIOS BASICOS	VIVIENDAS	AGUA POTABLE, PROSPERA Y OBRAS PÚBLICAS.
TVM	TOTAL DE VIVIENDAS EN EL MUNICIPIO	VIVIENDAS	AGUA POTABLE, PROSPERA Y OBRAS PÚBLICAS.
Fórmula		Unidad de medida del resultado	Metas
PPSB = (VSB/TVM) * 100		PORCENTAJE	100
Parámetros de semaforización			
Tipo de valor	100-71	70-46	45-0
RELATIVO	Aceptable	Con riesgo	Crítico
Frecuencia de medición	Disponibilidad		
ANUAL	10/06/2019		
Fecha de aprobación	Última fecha de actualización		
07/01/2019	25 /02/2020		
Entidad o dependencia responsable del indicador	Unidad administrativa responsable de su seguimiento		
H.AYUNTAMIENTO DE GENERAL CANUTO A. NERI	INSTANCIA TECNICA DE EVALUACION AL DESEMPEÑO		
Valores de referencia			
Serie estadística disponible	Otros valores de referencia		Rangos de valor
0	NO EXISTEN VALORES DISPONIBLES		Mínimo
			Máximo
			0
			100
Glosario			
Elaboró			
Validó			
 M. AYUNTAMIENTO MUNICIPAL CONSTITUCIONAL MUNICIPIO DE GENERAL CANUTO A. NERI C. ARGIMIRO CRUZ ORTIZ TESORERO MUNICIPAL TESORERIA	 M. AYUNTAMIENTO MUNICIPAL CONSTITUCIONAL MUNICIPIO DE GENERAL CANUTO A. NERI C. ERIKA ORTIZ MIGUEL SINDICA PROCURADOR ACAPETLAHUAYA, GRO. 2018-2021 SINDICATURA	 M. AYUNTAMIENTO MUNICIPAL CONSTITUCIONAL MUNICIPIO DE GENERAL CANUTO A. NERI ACAPETLAHUAYA, GRO. 2018-2021 BIOL. ISAAC CELIS RIOS PRESIDENTE MUNICIPAL	




Ficha técnica del indicador			
Datos de identificación del indicador			
Clave	Nombre del indicador		Tema
GCN-PYGV-03	APOYOS ECONOMICOS		DESARROLLO URBANO
Vinculación con fondo, programa, proyecto o actividad	Tipo	Dimensión	Ámbito de control
POBREZA Y GRUPOS VULNERABLES	ESTRATEGICOS	EFICACIA	RESULTADO
Objetivo del indicador		Sentido del indicador	
ABUNDANTES APOYOS PARA LAS PERSONAS EN CONDICIONES DE VULNERABILIDAD.		REGULAR	
Definición del indicador			
PORCENTAJE DE PERSONAS CON APOYOS ECONOMICOS			
Método de cálculo			
Variable	Descripción	Unidad de medida	Fuente
PPAE	PORCENTAJE DE PERSONAS CON APOYOS ECONOMICOS	PORCENTAJE	AGUA POTABLE, PROSPERA Y OBRAS PÚBLICAS.
PCA	PERSONAS CON APOYOS	PERSONAS	AGUA POTABLE, PROSPERA Y OBRAS PÚBLICAS.
TPV	TOTAL POBLACION VULNERABLES	PERSONAS	AGUA POTABLE, PROSPERA Y OBRAS PÚBLICAS.
Fórmula		Unidad de medida del resultado	Metas
PPAE = (PCA/TPV) * 100		PERSONAS	100
Parámetros de semaforización			
Tipo de valor	100-71	70-46	45-0
RELATIVO	Aceptable	Con riesgo	Crítico
Frecuencia de medición	Disponibilidad		
SEMESTRAL	10/06/2019		
Fecha de aprobación	Última fecha de actualización		
07/01/2019	25 /02/2020		
Entidad o dependencia responsable del indicador	Unidad administrativa responsable de su seguimiento		
H.AYUNTAMIENTO DE GENERAL CANUTO A. NERI	INSTANCIA TECNICA DE EVALUACION AL DESEMPEÑO		
Valores de referencia			
Serie estadística disponible	Otros valores de referencia		Rangos de valor
0	NO EXISTEN VALORES DISPONIBLES		Mínimo
			Máximo
			0
			100
Glosario			
Elaboró			
Validó			
 H. AYUNTAMIENTO MUNICIPAL INSTITUCIONAL MUNICIPIO DE GENERAL CANUTO A. NERI 2018-2021 TESORERÍA	 CONSTITUCIONAL MUNICIPIO DE GENERAL CANUTO A. NERI ACAPETLAN, OAXA. 2018-2021 SINDICATURA	 H. AYUNTAMIENTO MUNICIPAL CONSTITUCIONAL MUNICIPIO DE GENERAL CANUTO A. NERI ACAPETLAN, OAXA. 2018-2021 PRESIDENTE MUNICIPAL	
C. ARGIMIRO CRUZ ORTIZ TESORERO MUNICIPAL	C. ERIKA ORTIZ MIGUEL SINDICA PROCURADOR	BIOL. ERIKA CELIS RIOS PRESIDENTE MUNICIPAL	




Ficha técnica del indicador			
Datos de identificación del indicador			
Clave	Nombre del indicador		Tema
GCN-PYGV-04	ABASTECIMIENTO DE AGUA		DESARROLLO URBANO
Vinculación con fondo, programa, proyecto o actividad	Tipo	Dimensión	Ámbito de control
POBREZA Y GRUPOS VULNERABLES	GESTION	EFICACIA	PRODUCTO
Objetivo del indicador		Sentido del indicador	
REALIZACION DE ABASTECIMIENTO DEL AGUA POTABLE.		REGULAR	
Definición del indicador			
SERVICIO DE ABASTECIMIENTO DE AGUA			
Método de cálculo			
Variable	Descripción	Unidad de medida	Fuente
SAAP	SERVICIO DE ABASTECIMIENTO DE AGUA POTABLE	SERVICIOS	AGUA POTABLE, PROSPERA Y OBRAS PÚBLICAS.
HA	HOGARES ABASTECIDOS	HOGARES	AGUA POTABLE, PROSPERA Y OBRAS PÚBLICAS.
TAP	TOTAL DE ABASTECIMIENTOS PROGRAMADOS	HOGARES ABASTECIDOS	AGUA POTABLE, PROSPERA Y OBRAS PÚBLICAS.
Fórmula		Unidad de medida del resultado	Metas
SAAP = (HA/TAP) * 100		SERVICIOS	100
Parámetros de semaforización			
Tipo de valor	100-71	70-46	45-0
RELATIVO	Aceptable	Con riesgo	Crítico
Frecuencia de medición	Disponibilidad		
SEMESTRAL	10/06/2019		
Fecha de aprobación	Última fecha de actualización		
07/01/2019	25 /02/2020		
Entidad o dependencia responsable del indicador	Unidad administrativa responsable de su seguimiento		
H.AYUNTAMIENTO DE GENERAL CANUTO A. NERI	INSTANCIA TECNICA DE EVALUACION AL DESEMPEÑO		
Valores de referencia			
Serie estadística disponible	Otros valores de referencia		Rangos de valor
0	NO EXISTEN VALORES DISPONIBLES		Mínimo
			Máximo
			0
			100
Glosario			
Elaboró			
Validó			
 C. ARGIMIRO CRUZ ORTIZ TESORERO MUNICIPAL ACAPETLANHUAYA, GRO. 2018-2021 TESORERÍA		 C. ERIKA ORTIZ MIGUEL SINDICA PROCURADOR ACAPETLANHUAYA, GRO. 2018-2021 SINDICATURA	
		 BIOL. ISAAC CELIS RIOS PRESIDENTE MUNICIPAL	




Ficha técnica del indicador			
Datos de identificación del indicador			
Clave	Nombre del indicador		Tema
GCN-PYGV-05	REPARACION DE DAÑOS		DESARROLLO URBANO
Vinculación con fondo, programa, proyecto o actividad	Tipo	Dimensión	Ámbito de control
POBREZA Y GRUPOS VULNERABLES	GESTION	EFICACIA	PROCESO
Objetivo del indicador		Sentido del indicador	
REPARAR LA INFRAESTRUCTURA DAÑADA POR OBRAS DEL AYUNTAMIENTO.		REGULAR	
Definición del indicador			
PORCENTAJE DE REPARACION DE DAÑOS			
Método de cálculo			
Variable	Descripción	Unidad de medida	Fuente
PRD	PORCENTAJE DE REPARACION DE DAÑOS	PORCENTAJE	AGUA POTABLE, PROSPERA Y OBRAS PÚBLICAS.
RID	REPARACION POR INFRAESTRUCTURA DAÑADA	REPARACION	AGUA POTABLE, PROSPERA Y OBRAS PÚBLICAS.
TAP	TOTAL DE INFRAESTRUCTURAAS DAÑADAS	DAÑOS	AGUA POTABLE, PROSPERA Y OBRAS PÚBLICAS.
Fórmula		Unidad de medida del resultado	Metas
PRD = (RID / TAP) * 100		REPARACIONES	100
Parámetros de semaforización			
Tipo de valor	100-71	70-46	45-0
RELATIVO	Aceptable	Con riesgo	Crítico
Frecuencia de medición	Disponibilidad		
SEMESTRAL	10/06/2019		
Fecha de aprobación	Última fecha de actualización		
07/01/2019	25 /02/2020		
Entidad o dependencia responsable del indicador	Unidad administrativa responsable de su seguimiento		
H.AYUNTAMIENTO DE GENERAL CANUTO A. NERI	INSTANCIA TECNICA DE EVALUACION AL DESEMPEÑO		
Valores de referencia			
Serie estadística disponible	Otros valores de referencia	Rangos de valor	
0	NO EXISTEN VALORES DISPONIBLES	Mínimo	Máximo
		0	100
Glosario			
Elaboró		Validó	
 M. AYUNTAMIENTO MUNICIPAL INSTITUCIONAL C. ARGIMIRO CRUZ ORTIZ TESORERO MUNICIPAL 2018-2021 TESORERÍA		 M. AYUNTAMIENTO MUNICIPAL CONSTITUCIONAL C. ERIKA ORTIZ MIGUEL SINDICA PROCURADOR 2018-2021 SINDICATURA	
		 M. AYUNTAMIENTO MUNICIPAL CONSTITUCIONAL BIOL. ISMAEL CENIS RIOS PRESIDENTE MUNICIPAL	





Ficha técnica del indicador			
Datos de identificación del indicador			
Clave	Nombre del indicador		Tema
GCV-PYGV-06	COLADERAS EN SERVICIO		DESARROLLO URBANO
Vinculación con fondo, programa, proyecto o actividad	Tipo	Dimensión	Ámbito de control
POBREZA Y GRUPOS VULNERABLES	GESTION	EFICACIA	PROCESO
Objetivo del indicador		Sentido del indicador	
USO RAZONABLE Y CUIDADO DEL AGUA POTABLE		REGULAR	
Definición del indicador			
REALIZACION DE CAMPAÑAS			
Método de cálculo			
Variable	Descripción	Unidad de medida	Fuente
RDC	REALIZACION DE CAMPAÑAS	PORCENTAJE	AGUA POTABLE, PROSPERA Y OBRAS PÚBLICAS.
CR	CAMPAÑAS REALIZADAS	CAMPAÑAS	AGUA POTABLE, PROSPERA Y OBRAS PÚBLICAS.
CP	CAMPAÑAS PROGRAMADAS	CAMPAÑAS	AGUA POTABLE, PROSPERA Y OBRAS PÚBLICAS.
Fórmula		Unidad de medida del resultado	Metas
RDC = (CR / CP) * 100		CAMPAÑAS	100
Parámetros de semaforización			
Tipo de valor	100-71	70-46	45-0
RELATIVO	Aceptable	Con riesgo	Crítico
Frecuencia de medición	Disponibilidad		
SEMESTRAL	10/06/2019		
Fecha de aprobación	Última fecha de actualización		
07/01/2019	25 /02/2020		
Entidad o dependencia responsable del indicador	Unidad administrativa responsable de su seguimiento		
H.AYUNTAMIENTO DE GENERAL CANUTO A. NERI	INSTANCIA TECNICA DE EVALUACION AL DESEMPEÑO		
Valores de referencia			
Serie estadística disponible	Otros valores de referencia	Rangos de valor	
0	NO EXISTEN VALORES DISPONIBLES	Mínimo	Máximo
		0	100
Glosario			
			
Elaboró	Validó		Autorizó
 H. AYUNTAMIENTO MUNICIPAL CONSTITUCIONAL MUNICIPIO DE GENERAL CANUTO A. NERI C. ARGIMIRO CRUZ ORTIZ TESORERO MUNICIPAL TESORERÍA	 CONSTITUCION MUNICIPIO DE GENERAL CANUTO A. ACAPETLANIAYA, GRO. 2018-2021 SINDICATURA C. ERIKA ORTIZ MIGUEL SINDICA PROCURADOR		 H. AYUNTAMIENTO MUNICIPAL CONSTITUCIONAL MUNICIPIO DE GENERAL CANUTO A. NERI ACAPETLANIAYA, GRO. 2018-2021 BIOL. ISAAC MELIS RIOS PRESIDENTE MUNICIPAL





Ficha técnica del indicador			
Datos de identificación del indicador			
Clave	Nombre del indicador		Tema
GCV-PYGV-07	CENSOS DOMICILIARIOS		DESARROLLO URBANO
Vinculación con fondo, programa, proyecto o actividad	Tipo	Dimensión	Ámbito de control
POBREZA Y GRUPOS VULNERABLES	GESTION	EFICIENCIA	PROCESO
Objetivo del indicador		Sentido del indicador	
REALIZAR CENSOS DOMICILIARIOS PARA VALIDAR DATOS		REGULAR	
Definición del indicador			
PORCENTAJE DE CENSOS REALIZADOS			
Método de cálculo			
Variable	Descripción	Unidad de medida	Fuente
PCR	PORCENTAJE DE CENSOS REALIZADOS	PORCENTAJE	AGUA POTABLE, PROSPERA Y OBRAS PÚBLICAS.
CR	CENSOS REALIZADOS	CENSOS	AGUA POTABLE, PROSPERA Y OBRAS PÚBLICAS.
CP	CENSOS PROGRAMADOS	CENSOS	AGUA POTABLE, PROSPERA Y OBRAS PÚBLICAS.
Fórmula		Unidad de medida del resultado	Metas
PCR = (CR/CP) * 100		CENSOS	100
Parámetros de semaforización			
Tipo de valor		100-71	70-46
RELATIVO		Aceptable	Con riesgo
Frecuencia de medición		Disponibilidad	
SEMESTRAL		10/06/2019	
Fecha de aprobación		Última fecha de actualización	
07/01/2019		25 /02/2020	
Entidad o dependencia responsable del indicador		Unidad administrativa responsable de su seguimiento	
H.AYUNTAMIENTO DE GENERAL CANUTO A. NERI		INSTANCIA TECNICA DE EVALUACION AL DESEMPEÑO	
Valores de referencia			
Serie estadística disponible	Otros valores de referencia		Rangos de valor
0	NO EXISTEN VALORES DISPONIBLES		Mínimo
			Máximo
			0
			100
Glosario			
			
Elaboró		Validó	
 C. ARGIMIRO CRUZ ORTIZ TESORERO MUNICIPAL		 C. ERIKA ORTIZ MIGUEL SINDICA PROCURADOR	
 ACAPETLANIAYA SINDICATURA		 BIOL. ISAAC CELIS RIOS PRESIDENTE MUNICIPAL	




Ficha técnica del indicador				
Datos de identificación del indicador				
Clave	Nombre del indicador		Tema	
GCN-PYGV-08	CENSOS ESCOLARES		DESARROLLO URBANO	
Vinculación con fondo, programa, proyecto o actividad	Tipo	Dimensión	Ámbito de control	
POBREZA Y GRUPOS VULNERABLES	GESTION	EFICACIA	IMPACTO	
Objetivo del indicador		Sentido del indicador		
REALIZACION DE CENSOS EN LAS ESCUELAS NIVEL PREESCOLAR, PRIMARIA Y SECUNDARIA.		REGULAR		
Definición del indicador				
PORCENTAJE DE ESCUELAS ATENDIDAS				
Método de cálculo				
Variable	Descripción	Unidad de medida	Fuente	
EA	ESCUELAS ATENDIDAS	PORCENTAJE	AGUA POTABLE, PROSPERA Y OBRAS PÚBLICAS.	
IEC	INSTITUCIONES EDUCATIVAS CENSADAS	INSTITUCIONES	AGUA POTABLE, PROSPERA Y OBRAS PÚBLICAS.	
TIM	TOTAL DE INSTITUCIONES EN EL MUNICIPIO	INSTITUCIONES	AGUA POTABLE, PROSPERA Y OBRAS PÚBLICAS.	
Fórmula		Unidad de medida del resultado	Metas	
EA = (IEC/TIM) * 100		INSTITUCIONES CENSADAS	100	
Parámetros de semaforización				
Tipo de valor	100-71	70-46	45-0	
RELATIVO	Aceptable	Con riesgo	Crítico	
Frecuencia de medición	Disponibilidad			
SEMESTRAL	10/06/2019			
Fecha de aprobación	Última fecha de actualización			
07/01/2019	25 /02/2020			
Entidad o dependencia responsable del indicador	Unidad administrativa responsable de su seguimiento			
H.AYUNTAMIENTO DE GENERAL CANUTO A. NERI	INSTANCIA TECNICA DE EVALUACION AL DESEMPEÑO			
Valores de referencia				
Serie estadística disponible	Otros valores de referencia		Rangos de valor	
0	NO EXISTEN VALORES DISPONIBLES		Mínimo	Máximo
			0	100
Glosario				
Elaboró				
Validó				
 C. ARGIMIRO CRUZ ORTIZ TESOQUERO MUNICIPAL 2018-2021 TESORERÍA		 C. ERIKA ORTIZ MIGUEL SINDICA PROCURADOR 2018-2021 SINDICATURA		
 BIOB. ISAC CELIS RIOS PRESIDENTE MUNICIPAL				




Ficha técnica del indicador			
Datos de identificación del indicador			
Clave	Nombre del indicador		Tema
GCN-PYGV-09	REALIZACION DE OBRAS		DESARROLLO URBANO
Vinculación con fondo, programa, proyecto o actividad	Tipo	Dimensión	Ámbito de control
POBREZA Y GRUPOS VULNERABLES	GESTION	EFICACIA	PRODUCTO
Objetivo del indicador		Sentido del indicador	
PROMOVER LA CONSTRUCCION DE CAMINOS VECINALES Y DE MANO DE OBRA		REGULAR	
Definición del indicador			
REALIZACION DE OBRAS			
Método de cálculo			
Variable	Descripción	Unidad de medida	Fuente
RO	REALIZACION DE OBRAS	PORCENTAJE	AGUA POTABLE, PROSPERA Y OBRAS PÚBLICAS.
OR	OBRAS REALIZADAS	OBRAS	AGUA POTABLE, PROSPERA Y OBRAS PÚBLICAS.
OP	OBRAS PROGRAMADAS	OBRAS	AGUA POTABLE, PROSPERA Y OBRAS PÚBLICAS.
Fórmula		Unidad de medida del resultado	Metas
RO = (OR/OP) * 100		OBRAS	100
Parámetros de semaforización			
Tipo de valor	100-71	70-46	45-0
RELATIVO	Aceptable	Con riesgo	Crítico
Frecuencia de medición	Disponibilidad		
SEMESTRAL	10/06/2019		
Fecha de aprobación	Última fecha de actualización		
07/01/2019	25 /02/2020		
Entidad o dependencia responsable del indicador	Unidad administrativa responsable de su seguimiento		
H.AYUNTAMIENTO DE GENERAL CANUTO A. NERI	INSTANCIA TECNICA DE EVALUACION AL DESEMPEÑO		
Valores de referencia			
Serie estadística disponible	Otros valores de referencia		Rangos de valor
0	NO EXISTEN VALORES DISPONIBLES		Mínimo
			Máximo
			0
			100
Glosario			
Elaboró			
Validó			
 C.ARGIMIRO CRUZ ORTIZ TESORERO MUNICIPAL 2018-2021 TESORERÍA	 C. ERIKA ORTIZ MIGUEL SINDICA PROCURADOR 2018-2021 SINDICATURA	 BIOLISA ANGELIS RIOS PRESIDENTE MUNICIPAL 2018-2021 PRESIDENCIA	




Ficha técnica del indicador			
Datos de identificación del indicador			
Clave	Nombre del indicador		Tema
GCN-PYGV-10	MANTEIMIENTO DE PARQUES Y JARDINES		DESARROLLO URBANO
Vinculación con fondo, programa, proyecto o actividad	Tipo	Dimensión	Ámbito de control
POBREZA Y GRUPOS VULNERABLES	GESTION	EFICACIA	PROCESO
Objetivo del indicador		Sentido del indicador	
DAR MANTEIMIENTO DE INFRAESTRUCTURA A PARQUES Y JARDINES		REGULAR	
Definición del indicador			
PORCENTA DE MANTENIMIENTOS DE PARQUES Y JARDINES EN EL MUNICIPIO			
Método de cálculo			
Variable	Descripción	Unidad de medida	Fuente
PMPJ	PORCENTAJE DE MANTENIMIENTOS DE PARQUES Y JARDINES	PORCENTAJE	AGUA POTABLE, PROSPERA Y OBRAS PÚBLICAS.
MRPJ	MANTENIMIENTOS REALIZADOS A PARQUES Y JARDINES	MANTENIMIENTOS	AGUA POTABLE, PROSPERA Y OBRAS PÚBLICAS.
MP	MANTENIMIENTOS PROGRAMADOS	MANTENIMIENTOS	AGUA POTABLE, PROSPERA Y OBRAS PÚBLICAS.
Fórmula		Unidad de medida del resultado	Metas
$PMPJ = (MRPJ/MP) * 100$		MANTENIMIENTOS	100
Parámetros de semaforización			
Tipo de valor	100-71	70-46	45-0
RELATIVO	Aceptable	Con riesgo	Crítico
Frecuencia de medición	Disponibilidad		
SEMESTRAL	10/06/2019		
Fecha de aprobación	Última fecha de actualización		
07/01/2019	25 /02/2020		
Entidad o dependencia responsable del indicador	Unidad administrativa responsable de su seguimiento		
H.AYUNTAMIENTO DE GENERAL CANUTO A. NERI	INSTANCIA TECNICA DE EVALUACION AL DESEMPEÑO		
Valores de referencia			
Serie estadística disponible	Otros valores de referencia		Rangos de valor
0	NO EXISTEN VALORES DISPONIBLES		Mínimo
			Máximo
			0
			100
Glosario			
Elaboró			
Validó			
 H. AYUNTAMIENTO MUNICIPAL CONSTITUCIONAL MUNICIPIO DE GENERAL CANUTO A. NERI ACAPETLANHUYA, GRO. 2019-2021 C. ARGIMIRO CRUZ ORTIZ TESORERO MUNICIPAL TESORERÍA	 H. AYUNTAMIENTO MUNICIPAL CONSTITUCIONAL MUNICIPIO DE GENERAL CANUTO A. NERI ACAPETLANHUYA, GRO. 2019-2021 C. ERIKA ORTIZ MIGUEL SINDICA PROCURADOR SINDICATURA	 H. AYUNTAMIENTO MUNICIPAL CONSTITUCIONAL MUNICIPIO DE GENERAL CANUTO A. NERI ACAPETLANHUYA, GRO. 2019-2021 BIO. ISAAC CELIS RIOS PRESIDENTE MUNICIPAL	




Ficha técnica del indicador			
Datos de identificación del indicador			
Clave	Nombre del indicador		Tema
GCN-DR-01	DISMINUCION DE DROGAS		DESARROLLO SOCIAL
Vinculación con fondo, programa, proyecto o actividad	Tipo	Dimensión	Ámbito de control
DESARROLLO RURAL	ESTRATEGICO	EFICACIA	PROCESO
Objetivo del indicador		Sentido del indicador	
DISMINUCION DE LA COSECHA DE DROGAS ENERVANTES.		REGULAR	
Definición del indicador			
VARIACION DEL IMPACTO EN PLANTACION DE DROGAS ENERVANTES			
Método de cálculo			
Variable	Descripción	Unidad de medida	Fuente
VIPDE	VARIACION DEL IMPACTO EN PLANTACION DE DROGAS ENERVANTES	VARIACION	UNIDAD DE DESARROLLO RURAL
BR2018	BRIGADAS REALIZADAS EN EL AÑO 2018	BRIGADAS	UNIDAD DE DESARROLLO RURAL
BR2019	BRIGADAS REALIZADAS EN EL AÑO 2019	BRIGADAS	UNIDAD DE DESARROLLO RURAL
Fórmula		Unidad de medida del resultado	Metas
VIPDE = $\{(BR2018/BR2019-1)-1\} * 100$		BRIGADAS	100
Parámetros de semaforización			
Tipo de valor	100-71	70-46	45-0
RELATIVO	Aceptable	Con riesgo	Crítico
Frecuencia de medición	Disponibilidad		
ANUAL	10/06/2019		
Fecha de aprobación	Última fecha de actualización		
07/01/2019	25 /02/2020		
Entidad o dependencia responsable del indicador	Unidad administrativa responsable de su seguimiento		
H.AYUNTAMIENDO DE GENERAL CANUTO A. NERI	INSTANCIA TECNICA DE EVALUACION AL DESEMPEÑO		
Valores de referencia			
Serie estadística disponible	Otros valores de referencia		Rangos de valor
0	NO EXISTEN VALORES DISPONIBLES		Mínimo
			Máximo
			0
			100
Glosario			
			
Elaboró		Validó	
 H. AYUNTAMIENTO MUNICIPAL CONSTITUCIONAL MAYORÍA DE GENERAL CANUTO A. NERI C. ARGIMIRO CRUZ ORTIZ TESORERO MUNICIPAL TESORERIA		 H. AYUNTAMIENTO MUNICIPAL CONSTITUCIONAL MAYORÍA DE GENERAL CANUTO A. NERI ACAPETZANILAYA GNL 2018-2021 C. ERIKA ORTIZ MIGUEL SINDICA PROCURADOR SINDICATURA	
		 H. AYUNTAMIENTO MUNICIPAL CONSTITUCIONAL MAYORÍA DE GENERAL CANUTO A. NERI ACAPETZANILAYA GNL 2018-2021 BIOL. ISIDRO CELIS RIOS PRESIDENTE MUNICIPAL	




Ficha técnica del indicador			
Datos de identificación del indicador			
Clave	Nombre del indicador		Tema
GCN-DR-02	DIVERSIFICACION DE SIEMBRA		DESARROLLO SOCIAL
Vinculación con fondo, programa, proyecto o actividad	Tipo	Dimensión	Ámbito de control
DESARROLLO RURAL	ESTRATEGICO	EFICACIA	IMPACTO
Objetivo del indicador		Sentido del indicador	
INTERESES POR EL DESARROLLO RURAL DEL MUNICIPIO Y PRESENCIA DE DIVERSIFICACION EN LA SIEMBRA DE PRODUCTOS.		REGULAR	
Definición del indicador			
PORCENTAJE DE SIEMBRA DE MAIZ EN EL AÑO 2019 A RAZON DE LA SIEMBRA DE OTRAS SEMILLAS			
Método de cálculo			
Variable	Descripción	Unidad de medida	Fuente
PSM2019	PORCENTAJE DE SIEMBRA DE MAIZ EN EL AÑO 2019 A RAZON DE SIEMBRA DE OTRAS SEMILLAS	PORCENTAJE	UNIDAD DE DESARROLLO RURAL
SM2019	SIEMBRA DE MAIZ EN EL AÑO 2019	TONELADAS DE MAIZ	UNIDAD DE DESARROLLO RURAL
SOPS	SIEMBRA DE OTROS PRODUCTOS O SEMILLAS	TONELADAS DE OTRAS SEMILLAS	UNIDAD DE DESARROLLO RURAL
Fórmula		Unidad de medida del resultado	Metas
PSM2019 = (SM2019 / SOPS) * 100		TONELADAS	100
Parámetros de semaforización			
Tipo de valor	100-71	70-46	45-0
RELATIVO	Aceptable	Con riesgo	Crítico
Frecuencia de medición	Disponibilidad		
ANUAL	10/06/2019		
Fecha de aprobación	Última fecha de actualización		
07/01/2019	25 /02/2020		
Entidad o dependencia responsable del indicador	Unidad administrativa responsable de su seguimiento		
H.AYUNTAMIENTO DE GENERAL CANUTO A. NERI	INSTANCIA TECNICA DE EVALUACION AL DESEMPEÑO		
Valores de referencia			
Serie estadística disponible	Otros valores de referencia		Rangos de valor
0	NO EXISTEN VALORES DISPONIBLES		Mínimo
			Máximo
			0
			100
Glosario			
			
Elaboró	Validó		Autorizó
 H. AYUNTAMIENTO MUNICIPAL CONSTITUCIONAL MUNICIPIO DE GENERAL CANUTO A. NERI C. ARGIMIRO CRUZ ORTIZ TESORERO MUNICIPAL TESORERIA	 H. AYUNTAMIENTO MUNICIPAL CONSTITUCIONAL MUNICIPIO DE GENERAL CANUTO A. NERI C. ERIKA ORTIZ MIGUEL SINDICA PROCURADOR SINDICATURA		 H. AYUNTAMIENTO MUNICIPAL CONSTITUCIONAL MUNICIPIO DE GENERAL CANUTO A. NERI BIOL. ISAAC CELIS RIOS PRESIDENTE MUNICIPAL




Ficha técnica del indicador			
Datos de identificación del indicador			
Clave	Nombre del indicador		Tema
GCN-DR-03	REALIZACION DE INVERSIONES		DESARROLLO SOCIAL
Vinculación con fondo, programa, proyecto o actividad	Tipo	Dimensión	Ámbito de control
DESARROLLO RURAL	GESTION	EFICACIA	PROCESO
Objetivo del indicador		Sentido del indicador	
REALIZACION DE INVERSIONES EN MATERIA DE CONOCIMIENTO DEL USO DE LA TIERRA.		REGULAR	
Definición del indicador			
REALIZACION DE INVERSIONES PARA NUEVAS TECNOLOGIAS			
Método de cálculo			
Variable	Descripción	Unidad de medida	Fuente
RINT	REALIZACION DE INVERSIONES PARA NUEVAS TECNOLOGIAS	PORCENTAJE	UNIDAD DE DESARROLLO RURAL
IR	INVERSIONES REALIZADAS	INVERSIONES	UNIDAD DE DESARROLLO RURAL
IP	INVERSIONES PROGRAMADAS	INVERSIONES	UNIDAD DE DESARROLLO RURAL
Fórmula		Unidad de medida del resultado	Metas
RINT = (IR/IP) * 100		INVERSIONES	100
Parámetros de semaforización			
Tipo de valor	100-71	70-46	45-0
RELATIVO	Aceptable	Con riesgo	Crítico
Frecuencia de medición	Disponibilidad		
SEMESTRAL	10/06/2019		
Fecha de aprobación	Última fecha de actualización		
07/01/2019	25 /02/2020		
Entidad o dependencia responsable del indicador	Unidad administrativa responsable de su seguimiento		
H.AYUNTAMIENTO DE GENERAL CANUTO A. NERI	INSTANCIA TECNICA DE EVALUACION AL DESEMPEÑO		
Valores de referencia			
Serie estadística disponible	Otros valores de referencia		Rangos de valor
0	NO EXISTEN VALORES DISPONIBLES		Mínimo
			Máximo
			0
			100
Glosario			
Elaboró			
Validó			
 C. ARGIMIRO CRUZ ORTIZ TESORERO MUNICIPAL 2018-2021 TESORERÍA	 C. ERIKA ORTIZ MIGUEL SINDICA PROCURADOR ACAPETLANHUAYA, GRO. 2018-2021 SINDICATURA	 BIO. ISAC CELIS RIOS PRESIDENTE MUNICIPAL	




Ficha técnica del indicador			
Datos de identificación del indicador			
Clave	Nombre del indicador		Tema
GCN-DR-04	GESTION DE PROGRAMAS Y PROYECTOS		DESARROLLO SOCIAL
Vinculación con fondo, programa, proyecto o actividad	Tipo	Dimensión	Ámbito de control
DESARROLLO RURAL	GESTION	EFICIENCIA	PROCESO
Objetivo del indicador		Sentido del indicador	
GESTION DE PROGRAMAS Y PROYECTOS PRODUCTIVOS		REGULAR	
Definición del indicador			
CONOCER EL PORCENTAJE DE GESTION DE PROGRAMAS Y PROYECTOS			
Método de cálculo			
Variable	Descripción	Unidad de medida	Fuente
GPP	GESTION DE PROGRAMAS Y PROYECTOS	PORCENTAJE	UNIDAD DE DESARROLLO RURAL
PSR	PROYECTOS QUE SE REALIZARON	PROYECTOS REALIZADOS	UNIDAD DE DESARROLLO RURAL
TPG	TOTAL DE PROYECTOS GESTIONADOS	PROYETOS GESTIONADOS	UNIDAD DE DESARROLLO RURAL
Fórmula		Unidad de medida del resultado	Metas
GPP = (PSR/TPG) * 100		PROYECTOS	100
Parámetros de semaforización			
Tipo de valor		100-71	70-46
RELATIVO		Aceptable	Con riesgo
Frecuencia de medición		Disponibilidad	
SEMESTRAL		10/06/2019	
Fecha de aprobación		Última fecha de actualización	
07/01/2019		25 /02/2020	
Entidad o dependencia responsable del indicador		Unidad administrativa responsable de su seguimiento	
H.AYUNTAMIENTO DE GENERAL CANUTO A. NERI		INSTANCIA TECNICA DE EVALUACION AL DESEMPEÑO	
Valores de referencia			
Serie estadística disponible	Otros valores de referencia		Rangos de valor
0	NO EXISTEN VALORES DISPONIBLES		Mínimo
			Máximo
			0
			100
Glosario			
Elaboró			
Validó			
 C.ARGIMIRO CRUZ ORTIZ TESORERO MUNICIPAL 2019-2021 TESORERÍA	 C. ERIKA ORTIZ MIGUEL SINDICA PROCURADOR 2019-2021 SINDICATURA	 BOL. ISAAC CELIS RIOS PRESIDENTE MUNICIPAL	





Ficha técnica del indicador			
Datos de identificación del indicador			
Clave	Nombre del indicador		Tema
GCN-DR-05	ENTREGA DE FERTILIZANTE		DESARROLLO SOCIAL
Vinculación con fondo, programa, proyecto o actividad	Tipo	Dimensión	Ámbito de control
DESARROLLO RURAL	GESTION	EFICACIA	PRODUCTO
Objetivo del indicador		Sentido del indicador	
ENTREGAR EL FERTILIZANTE EN TIEMPO Y FORMA, DE LA MEJOR CALIDAD AL BENEFICIARIO		REGULAR	
Definición del indicador			
PORCENTAJE DE ENTREGA DE FERTILIZANTE			
Método de cálculo			
Variable	Descripción	Unidad de medida	Fuente
EF	ENTREGA DE FERTILIZANTE	PORCENTAJE	UNIDAD DE DESARROLLO RURAL
ER	ENTREGAS REALIZADAS	ENTREGAS	UNIDAD DE DESARROLLO RURAL
EP	ENTREGAS PROGRAMADAS	ENTREGADAS	UNIDAD DE DESARROLLO RURAL
Fórmula		Unidad de medida del resultado	Metas
EF = (ER/EP) * 100		ENTREGAS	100
Parámetros de semaforización			
Tipo de valor	100-71	70-46	45-0
RELATIVO	Aceptable	Con riesgo	Crítico
Frecuencia de medición	Disponibilidad		
SEMESTRAL	10/06/2019		
Fecha de aprobación	Última fecha de actualización		
07/01/2019	25 /02/2020		
Entidad o dependencia responsable del indicador		Unidad administrativa responsable de su seguimiento	
H.AYUNTAMIENTO DE GENERAL CANUTO A. NERI		INSTANCIA TECNICA DE EVALUACION AL DESEMPEÑO	
Valores de referencia			
Serie estadística disponible	Otros valores de referencia		Rangos de valor
0	NO EXISTEN VALORES DISPONIBLES		Mínimo
			Máximo
			0
			100
Glosario			
Elaboró			
Validó			
Autorizó			
 M. AYUNTAMIENTO MUNICIPAL CONSTITUCIONAL ACAPETLANHAYA, GR. 2018-2021 C.ARGIMIRO CRUZ ORTIZ TESORERO MUNICIPAL TESORERÍA	 M. AYUNTAMIENTO MUNICIPAL CONSTITUCIONAL ACAPETLANHAYA, GR. 2018-2021 C. ERIKA ORTIZ MIGUEL SINDICA PROCURADOR SINDICATURA	 M. AYUNTAMIENTO MUNICIPAL CONSTITUCIONAL ACAPETLANHAYA, GR. 2018-2021 BIOL. ISMAEL CELIS RIOS PRESIDENTE MUNICIPAL	




Ficha técnica del indicador			
Datos de identificación del indicador			
Clave	Nombre del indicador		Tema
GCN-DR-06	COMBATE AL ROBO Y ABIGEATO		DESARROLLO SOCIAL
Vinculación con fondo, programa, proyecto o actividad	Tipo	Dimensión	Ámbito de control
DESARROLLO RURAL	GESTION	EFICIENCIA	RESULTADO
Objetivo del indicador		Sentido del indicador	
ESTABLECER CON LAS AUTORIDADES CORRESPONDIENTES PROGRAMAS PARA COMBATIR EL ROBO DE PRODUCTOS AGRICOLAS Y EL ABIGEATO.		REGULAR	
Definición del indicador			
CONBATE CONTRA EL ROBO DE PRODUCTOS AGRICOLAS Y EL ABIGEATO.			
Método de cálculo			
Variable	Descripción	Unidad de medida	Fuente
CCRPAA	COMBATE CONTRA EL ROBO DE PRODUCTOS AGRICOLAS Y EL ABIGEATO	PORCENTAJE	UNIDAD DE DESARROLLO RURAL
DDP	DETENCION DE PERSONAS	DETENCIONES	UNIDAD DE DESARROLLO RURAL
TVR	TOTAL DE VIGILANCIAS REALIZADAS	VIGILANCIAS	UNIDAD DE DESARROLLO RURAL
Fórmula		Unidad de medida del resultado	Metas
CCRPAA = (DDP/TVR) * 100		DETENCIONES	100
Parámetros de semaforización			
Tipo de valor		100-71	70-46
RELATIVO		Aceptable	Con riesgo
Frecuencia de medición		Disponibilidad	
SEMESTRAL		10/06/2019	
Fecha de aprobación		Última fecha de actualización	
07/01/2019		25 /02/2020	
Entidad o dependencia responsable del indicador		Unidad administrativa responsable de su seguimiento	
H.AYUNTAMIENTO DE GENERAL CANUTO A. NERI		INSTANCIA TECNICA DE EVALUACION AL DESEMPEÑO	
Valores de referencia			
Serie estadística disponible	Otros valores de referencia		Rangos de valor
0	NO EXISTEN VALORES DISPONIBLES		Mínimo
			Máximo
			0
			100
Glosario			
Elaboró			
Validó			
 C. ARGIMIRO CRUZ ORTIZ TESORERO MUNICIPAL 2018-2021 TESORERÍA	 C. ERIKA ORTIZ MIGUEL SINDICA PROCURADOR 2018-2021 SINDICATURA	 BIO. ISAC CELIS RIOS PRESIDENTE MUNICIPAL	




Ficha técnica del indicador			
Datos de identificación del indicador			
Clave	Nombre del indicador		Tema
GCN-DR-07	PROGRAMA DEL DESARROLLO RURAL INTEGRAL		DESARROLLO SOCIAL
Vinculación con fondo, programa, proyecto o actividad	Tipo	Dimensión	Ámbito de control
DESARROLLO RURAL	GESTION	EFICACIA	RESULTADO
Objetivo del indicador		Sentido del indicador	
PROMOVER CON LA COLABORACION DE LAS AUTORIDADES ESTATALES EN LA IMPLEMENTACION DE PROGRAMAS DE DESARROLLO RURAL INTEGRAL		REGULAR	
Definición del indicador			
PORCENTAJE DE ACEPTACION DEL PROGRAMA DE DESARROLLO RURAL INTEGRAL			
Método de cálculo			
Variable	Descripción	Unidad de medida	Fuente
APDRI	PORCENTAJE DE ACEPTACION DEL PROGRAMA DE DESARROLLO RURAL INTEGRAL	PORCENTAJE	UNIDAD DE DESARROLLO RURAL
NPAP	NUMERO DE PERSONAS QUE ASISTIERON AL PROGRAMA	PERSONAS	UNIDAD DE DESARROLLO RURAL
PIPP	PERSONAS INSCRITAS EN EL PADRON DEL PROGRAMA	PERSONAS	UNIDAD DE DESARROLLO RURAL
Fórmula		Unidad de medida del resultado	Metas
APDRI = (NPAP / PIPP) *100		PERSONAS	100
Parámetros de semaforización			
Tipo de valor		100-71	70-46
RELATIVO		Aceptable	Con riesgo
Frecuencia de medición		Disponibilidad	
SEMESTRAL		10/06/2019	
Fecha de aprobación		Última fecha de actualización	
07/01/2019		25 /02/2020	
Entidad o dependencia responsable del indicador		Unidad administrativa responsable de su seguimiento	
H.AYUNTAMIENTO DE GENERAL CANUTO A. NERI		INSTANCIA TECNICA DE EVALUACION AL DESEMPEÑO	
Valores de referencia			
Serie estadística disponible	Otros valores de referencia		Rangos de valor
0	NO EXISTEN VALORES DISPONIBLES		Mínimo
			Máximo
			0
			100
Glosario			
Elaboró			
Validó			
Autorizó			
 C. ARGIMIRO CRUZ ORTIZ TESORERO MUNICIPAL 2018-2021 TESORERÍA	 C. ERIKA ORTIZ MIGUEL SINDICA PROCURADOR 2018-2021 SINDICATURA	 BIOL. ISABEL CELIS RIOS PRESIDENTE MUNICIPAL	


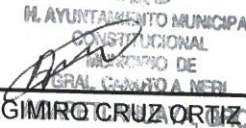


Ficha técnica del indicador				
Datos de identificación del indicador				
Clave	Nombre del indicador		Tema	
GCN-DR-08	CAPACITACION AGRICOLA		DESARROLLO SOCIAL	
Vinculación con fondo, programa, proyecto o actividad	Tipo	Dimensión	Ámbito de control	
DESARROLLO RURAL	GESTION	EFICIENCIA	RESULTADO	
Objetivo del indicador		Sentido del indicador		
ESAPOYAR LOS TRABAJOS DE REHABILITACION DE DISTRITOS DE RIEGO Y ESTABLECER SISTEMAS DE INFORMACION SOBRE EL ESTADO DE OPERACIÓN DE LA INFRAESTRUCTURA HIDRAULICA DEL MUNICIPIO		REGULAR		
Definición del indicador				
NIVEL DE CAPACITACION AGRICOLA				
Método de cálculo				
Variable	Descripción	Unidad de medida	Fuente	
NCA	NIVEL DE CAPACITACION AGRICOLA	CAPACITACION	UNIDAD DE DESARROLLO RURAL	
RRE	REHABILITACIONES REALIZADAS CON ÉXITO	REABILITACIONES REALIZADAS	UNIDAD DE DESARROLLO RURAL	
DRIHD	DISTRITOS DE RIEGO E INFRAESTRUCTURA HIDRAULICA DAÑADA	INFRAESTRUCTURA DAÑADA	UNIDAD DE DESARROLLO RURAL	
Fórmula		Unidad de medida del resultado	Metas	
NCA = (RRE / DRIHD) * 100		REHABILITACIONES	100	
Parámetros de semaforización				
Tipo de valor		100-71	70-46	45-0
RELATIVO		Aceptable	Con riesgo	Crítico
Frecuencia de medición		Disponibilidad		
SEMESTRAL		10/06/2019		
Fecha de aprobación		Última fecha de actualización		
07/01/2019		25 /02/2020		
Entidad o dependencia responsable del indicador		Unidad administrativa responsable de su seguimiento		
H.AYUNTAMIENTO DE GENERAL CANUTO A. NERI		INSTANCIA TECNICA DE EVALUACION AL DESEMPEÑO		
Valores de referencia				
Serie estadística disponible	Otros valores de referencia		Rangos de valor	
0	NO EXISTEN VALORES DISPONIBLES		Mínimo	Máximo
			0	100
Glosario				
Elaboró				
Validó		Autorizó		
 C. ARGIMIRO CRUZ ORTIZ TESORERO MUNICIPAL 2018-2021 TESCRERÍA		 C. ERIKA ORTIZ MIGUEL SINDICA PROCURADOR 2018-2021 SINDICATURA		 BIOBAC CELIS RIOS PRESIDENTE MUNICIPAL






Ficha técnica del indicador			
Datos de identificación del indicador			
Clave	Nombre del indicador		Tema
GCN-DR-09	PRODUCCION GANADERA		DESARROLLO SOCIAL
Vinculación con fondo, programa, proyecto o actividad	Tipo	Dimensión	Ámbito de control
DESARROLLO RURAL	GESTION	EFICACIA	RESULTADO
Objetivo del indicador		Sentido del indicador	
EJERCER LAS FACULTADES QUE LE CONFIERE LA LEY GANADERA Y EN PARTICULAR LAS QUE CONCERNEN AL FOMENTO, MEJORAMIENTO, DESARROLLO Y PROTECCION DE LAS ACTIVIDADES PECUARIAS.		REGULAR	
Definición del indicador			
GESTIONES PARA EL MEJORAMIENTO DE LA PRODUCCION GANADERA EN EL MUNICIPIO			
Método de cálculo			
Variable	Descripción	Unidad de medida	Fuente
GMPG	GESTIONES PARA EL MEJORAMIENTO DE LA PRODUCCION GANADERA EN EL MUNICIPIO	GESTIONES	UNIDAD DE DESARROLLO RURAL
GR	GESTIONES REALIZADAS	GESTIONES	UNIDAD DE DESARROLLO RURAL
GP	GESTIONES PROGRAMADAS	GESTIONES	UNIDAD DE DESARROLLO RURAL
Fórmula		Unidad de medida del resultado	Metas
GMPG = (GR / GP) * 100		GESTIONES	100
Parámetros de semaforización			
Tipo de valor	100-71	70-46	45-0
RELATIVO	Aceptable	Con riesgo	Crítico
Frecuencia de medición	Disponibilidad		
SEMESTRAL	10/06/2019		
Fecha de aprobación	Última fecha de actualización		
07/01/2019	25 /02/2020		
Entidad o dependencia responsable del indicador	Unidad administrativa responsable de su seguimiento		
H.AYUNTAMIENTO DE GENERAL CANUTO A. NERI	INSTANCIA TECNICA DE EVALUACION AL DESEMPEÑO		
Valores de referencia			
Serie estadística disponible	Otros valores de referencia		Rangos de valor
0	NO EXISTEN VALORES DISPONIBLES		Mínimo
			Máximo
			0
			100
Glosario			
Elaboró			
Validó			
Autorizó			
 C.ARGIMIRO CRUZ ORTIZ TESORERO MUNICIPAL TERCERÍA	 C. ERIKA ORTIZ MIGUEL SINDICA PROCURADOR SINDICATURA	 BIO. ISABEL C. GARCIA RIOS PRESIDENTE MUNICIPAL	





Ficha técnica del indicador			
Datos de identificación del indicador			
Clave	Nombre del indicador		Tema
GCN-EDUC-01	POBLACION ESCOLARIZADA		DESARROLLO SOCIAL
Vinculación con fondo, programa, proyecto o actividad	Tipo	Dimensión	Ámbito de control
EDUCACION	ESTRATEGICO	EFICACIA	RESULTADO
Objetivo del indicador		Sentido del indicador	
TENER UN ALTO NIVEL EDUCATIVO Y CULTURAL		REGULAR	
Definición del indicador			
PORCENTAJE DE POBLACION CON UNA CONSTANCIA DE ESTUDIOS			
Método de cálculo			
Variable	Descripción	Unidad de medida	Fuente
PPCE	PORCENTAJE DE POBLACION CON UNA CONSTANCIA DE ESTUDIOS	PORCENTAJE	UNIDAD DE EDUCACIÓN Y CULTURA
PCE	POBLACION CON CERTIFICADO ESCOLAR	PERSONAS	UNIDAD DE EDUCACIÓN Y CULTURA
TP	TOTAL DE LA POBLACION	PERSONAS	UNIDAD DE EDUCACIÓN Y CULTURA
Fórmula		Unidad de medida del resultado	Metas
PPCE = (PCE / TP) * 100		PERSONAS	100
Parámetros de semaforización			
Tipo de valor	100-71	70-46	45-0
RELATIVO	Aceptable	Con riesgo	Crítico
Frecuencia de medición	Disponibilidad		
ANUAL	10/06/2019		
Fecha de aprobación	Última fecha de actualización		
07/01/2019	25 /02/2020		
Entidad o dependencia responsable del indicador		Unidad administrativa responsable de su seguimiento	
H.AYUNTAMIENTO DE GENERAL CANUTO A. NERI		INSTANCIA TECNICA DE EVALUACION AL DESEMPEÑO	
Valores de referencia			
Serie estadística disponible	Otros valores de referencia		Rangos de valor
0	NO EXISTEN VALORES DISPONIBLES		Mínimo
			Máximo
			0
			100
Glosario			
Elaboró		Validó	
 C.ARGIMIRO CRUZ ORTIZ TESORERO MUNICIPAL 2018-2021 TESORERÍA		 C. ERIKA ORTIZ MIGUEL SINDICA PROCURADOR 2018-2021 SINDICATURA	
 BIOL. ASael DELIS RIOS PRESIDENTE MUNICIPAL		 BIOL. ASael DELIS RIOS PRESIDENTE MUNICIPAL	






Ficha técnica del indicador			
Datos de identificación del indicador			
Clave	Nombre del indicador		Tema
GCN-EDUC-02	CUMPLIMIENTO DE MAESTROS		DESARROLLO SOCIAL
Vinculación con fondo, programa, proyecto o actividad	Tipo	Dimensión	Ámbito de control
EDUCACION	ESTATEGICO	EFICIENCIA	RESULTADO
Objetivo del indicador		Sentido del indicador	
ALTA COBERTURA Y CALIDAD EN LA EDUCACION SUPERIOR SIN PROBLEMAS LEGISLATIVOS DE LOS DOCENES		REGULAR	
Definición del indicador			
PORCENTAJE DEL CUMPLIMIENTO DE LAS RESPONSABILIDADES DE LOS MAESTROS			
Método de cálculo			
Variable	Descripción	Unidad de medida	Fuente
CDM	CUMPLIMIENTOS DE MAESTROS	PORCENTAJE	UNIDAD DE EDUCACIÓN Y CULTURA
MPL	MAESTROS CON PROBLEMAS LEGISLATIVOS	MAESTROS	UNIDAD DE EDUCACIÓN Y CULTURA
TMM	TOTAL DE MAESTROS DEL MUNICIPIO	MAESTROS	UNIDAD DE EDUCACIÓN Y CULTURA
Fórmula		Unidad de medida del resultado	Metas
CDM = (MPL / TMM) * 100		MAESTROS	100
Parámetros de semaforización			
Tipo de valor	100-71	70-46	45-0
RELATIVO	Aceptable	Con riesgo	Crítico
Frecuencia de medición	Disponibilidad		
ANUAL	10/06/2019		
Fecha de aprobación	Última fecha de actualización		
07/01/2019	25 /02/2020		
Entidad o dependencia responsable del indicador	Unidad administrativa responsable de su seguimiento		
H.AYUNTAMIENTO DE GENERAL CANUTO A. NERI	INSTANCIA TECNICA DE EVALUACION AL DESEMPEÑO		
Valores de referencia			
Serie estadística disponible	Otros valores de referencia		Rangos de valor
0	NO EXISTEN VALORES DISPONIBLES		Mínimo
			Máximo
			0
			100
Glosario			
Elaboró			
Validó			
Autorizó			
 C.ARGIMIRO CRUZ ORTIZ TESORERO MUNICIPAL 2018-2021 TESCRERÍA	 C. ERIKA ORTIZ MIGUEL SINDICA PROCURADOR 2018-2021 SINDICATURA	 BOL ISAAC GELAS RIOS PRESIDENTE MUNICIPAL	





Ficha técnica del indicador			
Datos de identificación del indicador			
Clave	Nombre del indicador		Tema
GCN-EDUC-03	APOYOS EN ESCUELAS		DESARROLLO SOCIAL
Vinculación con fondo, programa, proyecto o actividad	Tipo	Dimensión	Ámbito de control
EDUCACION	GESTION	CALIDAD	PROCESO
Objetivo del indicador		Sentido del indicador	
TENER UNA BASTA INFRAESTRUCTURA ESCOLAR		REGULAR	
Definición del indicador			
PORCENTAJE DE ESCUELAS APOYADAS			
Método de cálculo			
Variable	Descripción	Unidad de medida	Fuente
PEA	PORCENTAJE DE ESCUELAS APOYADAS	PORCENTAJE	UNIDAD DE EDUCACIÓN Y CULTURA
EARI	ESCUELAS APOYADAS PARA REALIZACION DE INFRAESTRUCTURA	ESCUELAS	UNIDAD DE EDUCACIÓN Y CULTURA
TEM	TOTAL DE ESCUELAS DEL MUNICIPIO	ESCUELAS	UNIDAD DE EDUCACIÓN Y CULTURA
Fórmula		Unidad de medida del resultado	Metas
PEA = (EARI / TEM) * 100		ESCUELAS	100
Parámetros de semaforización			
Tipo de valor	100-71	70-46	45-0
RELATIVO	Aceptable	Con riesgo	Crítico
Frecuencia de medición	Disponibilidad		
SEMESTRAL	10/06/2019		
Fecha de aprobación	Última fecha de actualización		
07/01/2019	25 /02/2020		
Entidad o dependencia responsable del indicador	Unidad administrativa responsable de su seguimiento		
H.AYUNTAMIENTO DE GENERAL CANUTO A. NERI	INSTANCIA TECNICA DE EVALUACION AL DESEMPEÑO		
Valores de referencia			
Serie estadística disponible	Otros valores de referencia		Rangos de valor
0	NO EXISTEN VALORES DISPONIBLES		Mínimo
			Máximo
			0
			100
Glosario			
Elaboró			
Validó			
 C. ARGIMIRO CRUZ ORTIZ TESORERO MUNICIPAL 2018-2021 TESORERÍA		 C. ERIKA ORTIZ MIGUEL SINDICA PROCURADOR 2018-2021 SINDICATURA	
		 BIOL. ISAAC CELIS RIOS PRESIDENTE MUNICIPAL	





Ficha técnica del indicador			
Datos de identificación del indicador			
Clave	Nombre del indicador		Tema
GCN-EDUC-04	CAMPAÑAS DE UTILES ESCOLARES		DESARROLLO SOCIAL
Vinculación con fondo, programa, proyecto o actividad	Tipo	Dimensión	Ámbito de control
EDUCACION	GESTION	EFICIENCIA	PRODUCTO
Objetivo del indicador		Sentido del indicador	
AUMENTAR EL APROVECHAMIENTO ESCOLAR CON REALIZACION DE CAMPAÑAS PARA ENTREGA DE UTILES ESCOLARES		REGULAR	
Definición del indicador			
REALIZACION DE CAMPAÑAS DE ENTREGA DE UTILES ESCOLARES			
Método de cálculo			
Variable	Descripción	Unidad de medida	Fuente
PEA	PORCENTAJE DE ESCUELAS APOYADAS	PORCENTAJE	UNIDAD DE EDUCACIÓN Y CULTURA
CR	CAMPAÑAS REALIZADAS	CAMPAÑAS	UNIDAD DE EDUCACIÓN Y CULTURA
CP	CAMPAÑAS PROGRAMADAS	CAMPAÑAS	UNIDAD DE EDUCACIÓN Y CULTURA
Fórmula		Unidad de medida del resultado	Metas
PEA = (CR / CP) * 100		CAMPAÑAS	100
Parámetros de semaforización			
Tipo de valor	100-71	70-46	45-0
RELATIVO	Aceptable	Con riesgo	Crítico
Frecuencia de medición	Disponibilidad		
SEMESTRAL	10/06/2019		
Fecha de aprobación	Última fecha de actualización		
07/01/2019	25 /02/2020		
Entidad o dependencia responsable del indicador	Unidad administrativa responsable de su seguimiento		
H.AYUNTAMIENTO DE GENERAL CANUTO A. NERI	INSTANCIA TECNICA DE EVALUACION AL DESEMPEÑO		
Valores de referencia			
Serie estadística disponible	Otros valores de referencia		Rangos de valor
0	NO EXISTEN VALORES DISPONIBLES		Mínimo
			Máximo
			0
			100
Glosario			
			
Elaboró	Validó		
 C. ARGIMIRO CRUZ ORTIZ TESORERO MUNICIPAL TESCOERÍA	 C. ERIKA ORTIZ MIGUEL SINDICA PROCURADOR SINDICATURA		 BIOL. ISAAC CELIS RIOS PRESIDENTE MUNICIPAL

Ficha técnica del indicador			
Datos de identificación del indicador			
Clave	Nombre del indicador		Tema
GCN-EDUC-05	ALFABETIZACION		DESARROLLO SOCIAL
Vinculación con fondo, programa, proyecto o actividad	Tipo	Dimensión	Ámbito de control
EDUCACION	GESTION	EFICACIA	RESULTADO
Objetivo del indicador		Sentido del indicador	
PROMOVER LOS PROGRAMAS DE ALFABETIZACION Y EDUCACION PARA LOS ADULTOS EN COORDINACION CON LAS AUTORIDADES EDUCATIVAS CORRESPONDIENTES		REGULAR	
Definición del indicador			
CONOCER EL PORCENTAJE DE POBLACION ADULTA QUE SE ENCUETRA ALFABETIZADAS			
Método de cálculo			
Variable	Descripción	Unidad de medida	Fuente
PPAA	PORCENTAJE DE POBLACION ADULTA CON ALFABETIZACION	PORCENTAJE	UNIDAD DE EDUCACIÓN Y CULTURA
ACTC	ADULTOS CON CERTIFICADO DE TERMINO DE CURSO	PERSONAS	UNIDAD DE EDUCACIÓN Y CULTURA
TPAM	TOTAL DE POBLACION ADULTA DEL MUNICIPIO	PERSONAS	UNIDAD DE EDUCACIÓN Y CULTURA
Fórmula		Unidad de medida del resultado	Metas
PPAA = (ACTC / TPAM) * 100		PERSONAS	100
Parámetros de semaforización			
Tipo de valor	100-71	70-46	45-0
RELATIVO	Aceptable	Con riesgo	Crítico
Frecuencia de medición	Disponibilidad		
SEMESTRAL	10/06/2019		
Fecha de aprobación	Última fecha de actualización		
07/01/2019	25 /02/2020		
Entidad o dependencia responsable del indicador	Unidad administrativa responsable de su seguimiento		
H.AYUNTAMIENTO DE GENERAL CANUTO A. NERI	INSTANCIA TECNICA DE EVALUACION AL DESEMPEÑO		
Valores de referencia			
Serie estadística disponible	Otros valores de referencia		Rangos de valor
0	NO EXISTEN VALORES DISPONIBLES		Mínimo
			Máximo
			0
			100
Glosario			
 			
Elaboró	Validó		
 H. AYUNTAMIENTO MUNICIPAL CONSTITUCIONAL MUNICIPIO DE GENERAL CANUTO A. NERI C. ARGIMIRO CRUZ ORTIZ TESORERO MUNICIPAL TESORERIA	 H. AYUNTAMIENTO MUNICIPAL CONSTITUCIONAL MUNICIPIO DE GENERAL CANUTO A. NERI ACAPETLAN ILIAYA, G. 2019-2024 C. ÉRIKA ORTIZ MIGUEL SINDICA PROCURADOR SINDICATURA		 H. AYUNTAMIENTO MUNICIPAL CONSTITUCIONAL MUNICIPIO DE GENERAL CANUTO A. NERI ACAPETLAN ILIAYA, G. 2019-2021 BIOL. ISAAC CELIS RIOS PRESIDENTE MUNICIPAL






Ficha técnica del indicador			
Datos de identificación del indicador			
Clave	Nombre del indicador		Tema
GCN-EDUC-06	MANTENIMIENTO A INSTITUCIONES EDUCATIVAS		DESARROLLO SOCIAL
Vinculación con fondo, programa, proyecto o actividad	Tipo	Dimensión	Ámbito de control
EDUCACION	GESTION	CALIDAD	PRODUCTO
Objetivo del indicador		Sentido del indicador	
PARTICIPAR EN EL MANTENIMIENTO DE ESTABLECIMIENTOS EDUCATIVOS CON LA PARTICIPACION DE PADRES DE FAMILIA, MAESTROS Y GRUPOS CIUDADANOS		REGULAR	
Definición del indicador			
SABER EL PORCENTAJE DE MANTENIMIENTOS A INSTITUCIONES EDUCATIVAS			
Método de cálculo			
Variable	Descripción	Unidad de medida	Fuente
RM	REALIZACION DE MANTENIMIENTO	PORCENTAJE	UNIDAD DE EDUCACIÓN Y CULTURA
LER	LIMPIEZAS DE ESCUELAS REALIZADAS	LIMPIEZAS	UNIDAD DE EDUCACIÓN Y CULTURA
LEP	LIMPIEZAS DE ESCUELAS PROGRAMADAS	LIMPIEZAS PROGRAMADAS	UNIDAD DE EDUCACIÓN Y CULTURA
Fórmula		Unidad de medida del resultado	Metas
$RM = (LER / LEP) * 100$		LIMPIEZAS	100
Parámetros de semaforización			
Tipo de valor	100-71	70-46	45-0
RELATIVO	Aceptable	Con riesgo	Crítico
Frecuencia de medición	Disponibilidad		
SEMESTRAL	10/06/2019		
Fecha de aprobación	Última fecha de actualización		
07/01/2019	25 /02/2020		
Entidad o dependencia responsable del indicador	Unidad administrativa responsable de su seguimiento		
H.AYUNTAMIENTO DE GENERAL CANUTO A. NERI	INSTANCIA TECNICA DE EVALUACION AL DESEMPEÑO		
Valores de referencia			
Serie estadística disponible	Otros valores de referencia	Rangos de valor	
0	NO EXISTEN VALORES DISPONIBLES	Mínimo	Máximo
		0	100
Glosario			
			
Elaboró	Validó	Autorizó	
 H. AYUNTAMIENTO MUNICIPAL CONSTITUCIONAL DEL MUNICIPIO DE GENERAL CANUTO A. NERI C. ARGIMIRO CRUZ ORTIZ TESORERO MUNICIPAL TESORERÍA	 H. AYUNTAMIENTO MUNICIPAL CONSTITUCIONAL DEL MUNICIPIO DE GENERAL CANUTO A. NERI C. ERIKA ORTIZ MIGUEL SINDICA PROCURADOR ACAPETLANMAYA, GRO. 2016-0021 SINDICATURA	 H. AYUNTAMIENTO MUNICIPAL CONSTITUCIONAL DEL MUNICIPIO DE GENERAL CANUTO A. NERI D. DELFIS RIOS PRESIDENTE MUNICIPAL PRESIDENCIA	




Ficha técnica del indicador			
Datos de identificación del indicador			
Clave	Nombre del indicador		Tema
GCN-EDUC-07	CURSOS		DESARROLLO SOCIAL
Vinculación con fondo, programa, proyecto o actividad	Tipo	Dimensión	Ámbito de control
EDUCACION	GESTION	EFICACIA	PRODUCTO
Objetivo del indicador		Sentido del indicador	
REALIZACION DE CURSOS DE MANUALIDADES Y PRODUCTIVOS PARA DIFERENTES COMUNIDADES		REGULAR	
Definición del indicador			
REALIZACION DE CURSOS			
Método de cálculo			
Variable	Descripción	Unidad de medida	Fuente
RC	PORCENTAJE DE CURSOS REALIZADOS	PORCENTAJE	UNIDAD DE EDUCACIÓN Y CULTURA
CR	CURSOS REALIZADOS	CURSOS	UNIDAD DE EDUCACIÓN Y CULTURA
CP	CURSOS PROGRAMADOS	CURSOS	UNIDAD DE EDUCACIÓN Y CULTURA
Fórmula		Unidad de medida del resultado	Metas
RC = (CR / CP) * 100		CURSOS	100
Parámetros de semaforización			
Tipo de valor		100-71	70-46
RELATIVO		Aceptable	Con riesgo
Frecuencia de medición		Disponibilidad	
SEMESTRAL		10/06/2019	
Fecha de aprobación		Última fecha de actualización	
07/01/2019		25 /02/2020	
Entidad o dependencia responsable del indicador		Unidad administrativa responsable de su seguimiento	
H.AYUNTAMIENTO DE GENERAL CANUTO A. NERI		INSTANCIA TECNICA DE EVALUACION AL DESEMPEÑO	
Valores de referencia			
Serie estadística disponible	Otros valores de referencia		Rangos de valor
0	NO EXISTEN VALORES DISPONIBLES		Mínimo
			Máximo
			0
			100
Glosario			
			
Elaboró		Validó	
 C. ARGIMIRO CRUZ ORTIZ TESORERO MUNICIPAL		 C. ERIKA ORTIZ MIGUEL SINDICA PROCURADOR	
 H. AYUNTAMIENTO MUNICIPAL CONSTITUCIONAL MUNICIPIO DE GENERAL CANUTO A. NERI ACAPETLAHUAYA, GRO. 2019-2021 SINDICATURA		 H. AYUNTAMIENTO MUNICIPAL CONSTITUCIONAL MUNICIPIO DE GENERAL CANUTO A. NERI ACAPETLAHUAYA, GRO. 2019-2021 BIOL ISAC CELIS RIOS PRESIDENTE MUNICIPAL	




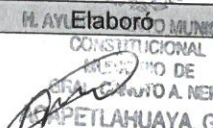

Ficha técnica del indicador			
Datos de identificación del indicador			
Clave	Nombre del indicador		Tema
GCN-EDUC-08	FOMENTO CULTURAL		DESARROLLO SOCIAL
Vinculación con fondo, programa, proyecto o actividad	Tipo	Dimensión	Ámbito de control
EDUCACION	GESTION	EFICACIA	PROCESO
Objetivo del indicador		Sentido del indicador	
FOMENTAR, A TRAVES DE ACTIVIDADES ESCOLARES, EL RESCATE Y LA PRESERVACION DE CONSTUMBRES Y TRADICIONES LOCALES, REGIONALES Y NACIONALES.		REGULAR	
Definición del indicador			
CONOCER EL PORCENTAJE DE FOMENTO CULTURAL EXISTENTE EN EL MUNICIPIO			
Método de cálculo			
Variable	Descripción	Unidad de medida	Fuente
FC	FOMENTO CULTURAL	PORCENTAJE	UNIDAD DE EDUCACIÓN Y CULTURA
ECR	EXPOSICIONES CULTURALES REALIZADAS	EXPOSICIONES	UNIDAD DE EDUCACIÓN Y CULTURA
EP	EXPOSICIONES PROGRAMADAS	EXPOSICIONES	UNIDAD DE EDUCACIÓN Y CULTURA
Fórmula		Unidad de medida del resultado	Metas
FC = (ECR / EP) * 100		EXPOSICIONES	100
Parámetros de semaforización			
Tipo de valor		100-71	70-46
RELATIVO		Aceptable	Con riesgo
Frecuencia de medición		Disponibilidad	
SEMESTRAL		10/06/2019	
Fecha de aprobación		Última fecha de actualización	
07/01/2019		25 /02/2020	
Entidad o dependencia responsable del indicador		Unidad administrativa responsable de su seguimiento	
H.AYUNTAMIENTO DE GENERAL CANUTO A. NERI		INSTANCIA TECNICA DE EVALUACION AL DESEMPEÑO	
Valores de referencia			
Serie estadística disponible	Otros valores de referencia		Rangos de valor
0	NO EXISTEN VALORES DISPONIBLES		Mínimo
			Máximo
			0
			100
Glosario			
			
Elaboró		Validó	
 H. AYUNTAMIENTO MUNICIPAL CONSTITUCIONAL MUNICIPIO DE GENERAL CANUTO A. NERI ACAPETLAHUAYA, GRO. C. ARGIMIRO CRUZ ORTIZ TESORERO MUNICIPAL		 H. AYUNTAMIENTO MUNICIPAL CONSTITUCIONAL MUNICIPIO DE GENERAL CANUTO A. NERI ACAPETLAHUAYA, GRO. C. ERIKA ORTIZ MIGUEL SINDICA PROCURADOR	
		 H. AYUNTAMIENTO MUNICIPAL CONSTITUCIONAL MUNICIPIO DE GENERAL CANUTO A. NERI ACAPETLAHUAYA, GRO. B. ISMAEL C. RIOS PRESIDENTE MUNICIPAL PRESIDENCIA	

Ficha técnica del indicador			
Datos de identificación del indicador			
Clave	Nombre del indicador		Tema
GCN-EDUC-09	CASTING ARTISTICOS		DESARROLLO SOCIAL
Vinculación con fondo, programa, proyecto o actividad	Tipo	Dimensión	Ámbito de control
EDUCACION	GESTION	CALIDAD	PROCESO
Objetivo del indicador		Sentido del indicador	
COLABORAR CON LAS AUTORIDADES ESCOLARES PARA BRINDAR ORIENTACION Y CANALIZAR A LOS NIÑOS Y JOVENES QUE TENGAN VOCACION ARTISTICA		REGULAR	
Definición del indicador			
MEDIR EL PORCENTAJE DE LA POBLACION QUE TENGAN VOCACION ARTISTICA			
Método de cálculo			
Variable	Descripción	Unidad de medida	Fuente
CA	CASTING ARTISTICOS	PORCENTAJE	UNIDAD DE EDUCACIÓN Y CULTURA
CR	CASTING REALIZADOS	CASTINGS	UNIDAD DE EDUCACIÓN Y CULTURA
CP	CASTING PROGRAMADOS	CASTINGS	UNIDAD DE EDUCACIÓN Y CULTURA
Fórmula		Unidad de medida del resultado	Metas
CA = (CR / CP) * 100		CASTINGS	100
Parámetros de semaforización			
Tipo de valor	100-71	70-46	45-0
RELATIVO	Aceptable	Con riesgo	Crítico
Frecuencia de medición	Disponibilidad		
SEMESTRAL	10/06/2019		
Fecha de aprobación	Última fecha de actualización		
07/01/2019	25 /02/2020		
Entidad o dependencia responsable del indicador	Unidad administrativa responsable de su seguimiento		
H.AYUNTAMIENTO DE GENERAL CANUTO A. NERI	INSTANCIA TECNICA DE EVALUACION AL DESEMPEÑO		
Valores de referencia			
Serie estadística disponible	Otros valores de referencia		Rangos de valor
0	NO EXISTEN VALORES DISPONIBLES		Mínimo
			Máximo
			0
			100
Glosario			
			
Elaboró	Validó		Autorizó
 C. ARGIMIRO CRUZ ORTIZ TESORERO MUNICIPAL	 C. ERIKA ORTIZ MIGUEL SINDICA PROCURADOR		 BIOL. ISAAC CELIS RIOS PRESIDENTE MUNICIPAL






SINDICATURA





Ficha técnica del indicador			
Datos de identificación del indicador			
Clave	Nombre del indicador		Tema
GCN-MEDAMB-01	BIODIVERSIDAD		MEDIO AMBIENTE Y SERVICIOS PUBLICOS
Vinculación con fondo, programa, proyecto o actividad	Tipo	Dimensión	Ámbito de control
MEDIO AMBIENTE	ESTRATEGICO	EFICACIA	IMPACTO
Objetivo del indicador		Sentido del indicador	
CONSERVACION DE LA BIODIVERSIDAD		REGULAR	
Definición del indicador			
CONSERVACION DE LA BIODIVERSIDAD			
Método de cálculo			
Variable	Descripción	Unidad de medida	Fuente
CB	CONSERVACION DE LA BIODIVERSIDAD	PORCENTAJE	UNIDAD DE DESARROLLO RURAL
PCB2018	PORCENTAJE DE CONSERVACION DE LA BIODIVERSIDAD EN EL AÑO 2018	PORCENTAJE	UNIDAD DE DESARROLLO RURAL
PCB2019	PORCENTAJE DE LA CONSERVACION DE LA BIODIVERSIDAD EN EL AÑO 2019	PORCENTAJE	UNIDAD DE DESARROLLO RURAL
Fórmula		Unidad de medida del resultado	Metas
CB = [(PCB2018 / PCB2019 - 1) - 1] * 100		PORCENTAJE	100
Parámetros de semaforización			
Tipo de valor	100-71	70-46	45-0
RELATIVO	Aceptable	Con riesgo	Crítico
Frecuencia de medición	Disponibilidad		
ANUAL	10/06/2019		
Fecha de aprobación	Última fecha de actualización		
07/01/2019	25 /02/2020		
Entidad o dependencia responsable del indicador	Unidad administrativa responsable de su seguimiento		
H.AYUNTAMIENTO DE GENERAL CANUTO A. NERI	INSTANCIA TECNICA DE EVALUACION AL DESEMPEÑO		
Valores de referencia			
Serie estadística disponible	Otros valores de referencia		Rangos de valor
0	NO EXISTEN VALORES DISPONIBLES		Mínimo
			Máximo
			0
			100
Glosario			
			
Elaboró	Validó		
 C. ARGIMIRO CRUZ ORTIZ TESORERO MUNICIPAL	 C. ERIKA ORTIZ MIGUEL SINDICA PROCURADOR		 BIOL. ISAAC CELIS RIOS PRESIDENTE MUNICIPAL




Ficha técnica del indicador			
Datos de identificación del indicador			
Clave	Nombre del indicador	Tema	
GCN-MEDAMB-02	MEJORA AMBIENTAL	MEDIO AMBIENTE Y SERVICIOS PUBLICOS	
Vinculación con fondo, programa, proyecto o actividad	Tipo	Dimensión	Ámbito de control
MEDIO AMBIENTE	ESTRATEGICO	EFICACIA	IMPACTO
Objetivo del indicador	Sentido del indicador		
MEJORA AMBIENTAL, CON MEJOR CALIDAD DE VIDA DE LOS CIUDADANOS Y CAPACIDAD PRODUCTIVA DEL MUNICIPIO	REGULAR		
Definición del indicador			
CONOCER EL NIVEL DE ENFERMEDADES CAUSADAS POR CONTAMINACION ENTRE EL AÑO 2018 Y EL AÑO 2019.			
Método de cálculo			
Variable	Descripción	Unidad de medida	Fuente
VECA	VARIACION DE ENFERMEDADES POR CONTAMINACION AMBIENTAL	VARIACION	UNIDAD DE DESARROLLO RURAL
ECC2018	ENFERMEDADES CAUSADAS POR CONTAMINACION EN EL AÑO 2018	NUMERO DE CASOS	UNIDAD DE DESARROLLO RURAL
ECC2019	ENFERMEDADES CAUSADAS POR CONTAMINACION EN EL AÑO 2019	NUMERO DE CASOS	UNIDAD DE DESARROLLO RURAL
Fórmula	Unidad de medida del resultado	Metas	
$VECA = [(ECC2018 / ECC2019 - 1) - 1] * 100$	VARIACION	100	
Parámetros de semaforización			
Tipo de valor	100-71	70-46	45-0
RELATIVO	Aceptable	Con riesgo	Crítico
Frecuencia de medición	Disponibilidad		
ANUAL	10/06/2019		
Fecha de aprobación	Última fecha de actualización		
07/01/2019	25 /02/2020		
Entidad o dependencia responsable del indicador	Unidad administrativa responsable de su seguimiento		
H.AYUNTAMIENTO DE GENERAL CANUTO A. NERI	INSTANCIA TECNICA DE EVALUACION AL DESEMPEÑO		
Valores de referencia			
Serie estadística disponible	Otros valores de referencia	Rangos de valor	
0	NO EXISTEN VALORES DISPONIBLES	Mínimo	Máximo
		0	100
Glosario			
Elaboró	Validó	Autorizó	
 H. AYUNTAMIENTO MUNICIPAL CONSTITUCIONAL MUNICIPIO DE GENERAL CANUTO A. NERI C. ARGIMIRO CRUZ ORTIZ TESORERO MUNICIPAL TESORERIA	 CONSTRUCCIONES MUNICIPIO DE GENERAL CANUTO A. NERI ACAPETLAN HUAY, GRO. 2018-2021 SINDICATURA C. ERIKA ORTIZ MIGUEL SINDICA PROCURADOR	 H. AYUNTAMIENTO MUNICIPAL CONSTITUCIONAL MUNICIPIO DE GENERAL CANUTO A. NERI AG. DE INICIATIVA BIOLISAC CELIS RIOS PRESIDENTE MUNICIPAL	




Ficha técnica del indicador			
Datos de identificación del indicador			
Clave	Nombre del indicador		Tema
GCN-MEDAMB-03	RESIDUOS CONTAMINANTES		MEDIO AMBIENTE Y SERVICIOS PUBLICOS
Vinculación con fondo, programa, proyecto o actividad	Tipo	Dimensión	Ámbito de control
MEDIO AMBIENTE	GESTION	EFICACIA	IMPACTO
Objetivo del indicador		Sentido del indicador	
MEJORA DE LA CALIDAD AMBIENTAL POR BAJA PRODUCCION DE RESIDUOS CONTAMINANTES		REGULAR	
Definición del indicador			
CONOCER LA VARIACION DE RESIDUOS CONTAMINANTES ENTRE LOS AÑOS 2018 Y 2019.			
Método de cálculo			
Variable	Descripción	Unidad de medida	Fuente
PRC	PRODUCCION DE RESIDUOS CONTAMINANTES	VARIACION	UNIDAD DE DESARROLLO RURAL
TRCCPS2019	TONELADAS DE RESIDUOS CONTAMINANTES CAPTADAS EN EL PRIMER SEMESTRE 2019	TONELADAS	UNIDAD DE DESARROLLO RURAL
TRCC2S2019	TONELADAS DE RESIDUOS CONTAMINANTES CAPTADAS EN EL SEGUNDO SEMESTRE 2019	TONELADAS	UNIDAD DE DESARROLLO RURAL
Fórmula		Unidad de medida del resultado	Metas
PRC = [(TRCCPS2019 / TRCC2S2019 - 1) - 1] * 100		TONELADAS	100
Parámetros de semaforización			
Tipo de valor	100-71	70-46	45-0
RELATIVO	Aceptable	Con riesgo	Crítico
Frecuencia de medición	Disponibilidad		
SEMESTRAL	10/06/2019		
Fecha de aprobación	Última fecha de actualización		
07/01/2019	25 /02/2020		
Entidad o dependencia responsable del indicador	Unidad administrativa responsable de su seguimiento		
H.AYUNTAMIENTO DE GENERAL CANUTO A. NERI	INSTANCIA TECNICA DE EVALUACION AL DESEMPEÑO		
Valores de referencia			
Serie estadística disponible	Otros valores de referencia		Rangos de valor
0	NO EXISTEN VALORES DISPONIBLES		Mínimo
			Máximo
			0
			100
Glosario			
			
Elaboró		Validó	
 C. ARGIMIRO CRUZ ORTIZ TESORERO MUNICIPAL		 C. ERIKA ORTIZ MIGUEL SINDICA PROCURADOR	
 H. AYUNTAMIENTO MUNICIPAL CONSTITUCIONAL GENERAL CANUTO A. NERI ACAPETLAHUAYA, GRO. 2018-2021		 H. AYUNTAMIENTO MUNICIPAL CONSTITUCIONAL GENERAL CANUTO A. NERI ACAPETLAHUAYA, GRO. 2018-2021 PRESIDENTE MUNICIPAL	




SINDICATURA




Ficha técnica del indicador			
Datos de identificación del indicador			
Clave	Nombre del indicador		Tema
GCN-MEDAMB-04	VIGILANCIA		MEDIO AMBIENTE Y SERVICIOS PUBLICOS
Vinculación con fondo, programa, proyecto o actividad	Tipo	Dimensión	Ámbito de control
MEDIO AMBIENTE	GESTION	EFICIENCIA	RESULTADOS
Objetivo del indicador		Sentido del indicador	
COLABORAR CON LAS AUTORIDADES CORRESPONDIENTES EN LA VIGILANCIA DE LOS RECURSOS FORESTALES EVITANDO LA TALA SIN AUTORIZACION Y PREVIENIENDO LA DESTRUCCION FORESTAL Y LOS INCENDIOS		REGULAR	
Definición del indicador			
CONOCER CUAL ES EL NIVEL DE VIGILANCIAS PARA EL CUIDADO DE LOS RECURSOS FORESTALES			
Método de cálculo			
Variable	Descripción	Unidad de medida	Fuente
PRV	PORCENTAJE DE REALIZACION DE VIGILANCIAS	PORCENTAJE	UNIDAD DE DESARROLLO RURAL
RV	REALIZACION DE VIGILANCIAS	VIGILANCIAS	UNIDAD DE DESARROLLO RURAL
TVP	TOTAL DE VIGILANCIAS PROGRAMADAS	VIGILANCIAS	UNIDAD DE DESARROLLO RURAL
Fórmula		Unidad de medida del resultado	Metas
PRV = (RV / TVP) * 100		VIGILANCIAS	100
Parámetros de semaforización			
Tipo de valor	100-71	70-46	45-0
RELATIVO	Aceptable	Con riesgo	Crítico
Frecuencia de medición	Disponibilidad		
SEMESTRAL	10/06/2019		
Fecha de aprobación	Última fecha de actualización		
07/01/2019	25 /02/2020		
Entidad o dependencia responsable del indicador		Unidad administrativa responsable de su seguimiento	
H.AYUNTAMIENTO DE GENERAL CANUTO A. NERI		INSTANCIA TECNICA DE EVALUACION AL DESEMPEÑO	
Valores de referencia			
Serie estadística disponible	Otros valores de referencia		Rangos de valor
0	NO EXISTEN VALORES DISPONIBLES		Mínimo
			Máximo
			0
			100
Glosario			
			
Elaboró		Validó	
 H. AYUNTAMIENTO MUNICIPAL CONSTITUCIONAL MUNICIPIO DE GENERAL CANUTO A. NERI ACAPETLANIAYA GRO 2018-2021 C. ARGIMIRO CRUZ ORTIZ TESORERO MUNICIPAL		 H. AYUNTAMIENTO MUNICIPAL CONSTITUCIONAL MUNICIPIO DE GENERAL CANUTO A. NERI ACAPETLANIAYA GRO 2018-2021 C. ERIKA ORTIZ MIGUEL SINDICA PROCURADOR	
		 H. AYUNTAMIENTO MUNICIPAL CONSTITUCIONAL MUNICIPIO DE GENERAL CANUTO A. NERI ACAPETLANIAYA GRO 2018-2021 BIODISEAC CELIS RIOS PRESIDENTE MUNICIPAL	




Ficha técnica del indicador			
Datos de identificación del indicador			
Clave	Nombre del indicador	Tema	
GCN-MEDAMB-05	DEVASTACIONES FORESTALES	MEDIO AMBIENTE Y SERVICIOS PUBLICOS	
Vinculación con fondo, programa, proyecto o actividad	Tipo	Dimensión	Ámbito de control
MEDIO AMBIENTE	GESTION	EFICIENCIA	RESULTADOS
Objetivo del indicador		Sentido del indicador	
EJERCER LAS ATRIBUCIONES QUE LE COMPETEN EN MATERIA FORESTAL Y EN PARTICULAR LAS QUE TIENDAN A EVITAR LA TALA INMODERADA Y LA PREVENCIÓN Y ATENCIÓN DE INCENDIOS Y DEVASTACION FORESTALES.		REGULAR	
Definición del indicador			
CONOCER LA VARIACION DE DEVASTACIONES FORESTALES ENTRE LOS DOS SEMESTRES DEL AÑO 2019.			
Método de cálculo			
Variable	Descripción	Unidad de medida	Fuente
PVDF	VARIACION DE DEVASTACIONES FORESTALES	VARIACION	UNIDAD DE DESARROLLO RURAL
INPS2019	INCENDIOS EN EL PRIMER SEMESTRE 2019	INCENDIOS	UNIDAD DE DESARROLLO RURAL
INSS2019	INCENDIOS EN EL SEGUNDO SEMESTRE 2019	INCENDIOS	UNIDAD DE DESARROLLO RURAL
Fórmula		Unidad de medida del resultado	Metas
PVDF = [(INPS2019 / INSS2019 - 1) - 1] * 100		INCENDIOS	100
Parámetros de semaforización			
Tipo de valor	100-71	70-46	45-0
RELATIVO	Aceptable	Con riesgo	Crítico
Frecuencia de medición	Disponibilidad		
SEMESTRAL	10/06/2019		
Fecha de aprobación	Última fecha de actualización		
07/01/2019	25 /02/2020		
Entidad o dependencia responsable del indicador	Unidad administrativa responsable de su seguimiento		
H.AYUNTAMIENTO DE GENERAL CANUTO A. NERI	INSTANCIA TECNICA DE EVALUACION AL DESEMPEÑO		
Valores de referencia			
Serie estadística disponible	Otros valores de referencia	Rangos de valor	
0	NO EXISTEN VALORES DISPONIBLES	Mínimo	Máximo
		0	100
Glosario			
			
Elaboró		Validó	
 C. ARGIMIRO CRUZ ORTIZ TESORERO MUNICIPAL		 C. ERIKA ORTIZ MIGUEL SINDICA PROCURADOR	
 BIOLA ISAAC CELIS RIOS PRESIDENTE MUNICIPAL			




Ficha técnica del indicador			
Datos de identificación del indicador			
Clave	Nombre del indicador		Tema
GCN-IEMYH-01	MUJERES MALTRATADAS		DESARROLLO SOCIAL
Vinculación con fondo, programa, proyecto o actividad	Tipo	Dimensión	Ámbito de control
IGUALDAD ENTRE MUJERES Y HOMBRES	ESTRATEGICO	EFICACIA	IMPACTO
Objetivo del indicador		Sentido del indicador	
TENER UN BAJO NIVEL DE MUJERES MALTRATADAS O ABUSADAS SEXUALMENTE		REGULAR	
Definición del indicador			
CONOCER LA VARIACION DE CASOS DE MUJERES CON CASOS DE VIOLENCIA			
Método de cálculo			
Variable	Descripción	Unidad de medida	Fuente
VVCM	VARIACION DE VIOLENCIA CONTRA LAS MUJERES	VARIACION	UNIDAD DE DIF MUNICIPAL, EQUIDAD DE GENERO Y SECRETARIA DE LA MUJER
CVM2018	CASOS DE VIOLENCIA A MUJERES EN EL AÑO 2018	CASOS DE VIOLENCIA	UNIDAD DE DIF MUNICIPAL, EQUIDAD DE GENERO Y SECRETARIA DE LA MUJER
CVM2019	CASOS DE VIOLENCIA A MUJERES EN EL AÑO 2019	CASOS DE VIOLENCIA	UNIDAD DE DIF MUNICIPAL, EQUIDAD DE GENERO Y SECRETARIA DE LA MUJER
Fórmula		Unidad de medida del resultado	Metas
VVCM = $[(CVM2018 / CVM2019 - 1) - 1] * 100$		CASOS DE VIOLENCIA	100
Parámetros de semaforización			
Tipo de valor	100-71	70-46	45-0
RELATIVO	Aceptable	Con riesgo	Crítico
Frecuencia de medición	Disponibilidad		
ANUAL	10/06/2019		
Fecha de aprobación	Última fecha de actualización		
07/01/2019	25 /02/2020		
Entidad o dependencia responsable del indicador	Unidad administrativa responsable de su seguimiento		
H.AYUNTAMIENTO DE GENERAL CANUTO A. NERI	INSTANCIA TECNICA DE EVALUACION AL DESEMPEÑO		
Valores de referencia			
Serie estadística disponible	Otros valores de referencia		Rangos de valor
0	NO EXISTEN VALORES DISPONIBLES		Mínimo
			Máximo
			0
			100
Glosario			
Elaboró			
Validó			
Autorizó			
 H. AYUNTAMIENTO MUNICIPAL CONSTITUCIONAL GENERAL CANUTO A. NERI C. ARGIMIRO CRUZ ORTIZ TESORERO MUNICIPAL TESORERÍA	 H. AYUNTAMIENTO MUNICIPAL CONSTITUCIONAL GENERAL CANUTO A. NERI C. ERIKA ORTIZ MIGUEL SINDICA PROCURADOR SINDICATURA	 H. AYUNTAMIENTO MUNICIPAL CONSTITUCIONAL GENERAL CANUTO A. NERI BIOLESA AGUILAR RIOS PRESIDENTE MUNICIPAL	


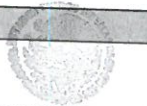

Ficha técnica del indicador			
Datos de identificación del indicador			
Clave	Nombre del indicador		Tema
GCN-IEMHYH-02	IGUALDAD		DESARROLLO SOCIAL
Vinculación con fondo, programa, proyecto o actividad	Tipo	Dimensión	Ámbito de control
IGUALDAD ENTRE MUJERES Y HOMBRES	ESTRATEGICO	EFICACIA	IMPACTO
Objetivo del indicador		Sentido del indicador	
IGUALDAD DE OPORTUNIDADES ENTRE HOMBRES Y MUJERES, LA DISCRIMINACION Y BASTA PARTICIPACION DE MUJERES Y HOMBRES EN LA FUERZA LABORAL.		REGULAR	
Definición del indicador			
PORCENTAJE DE PARTICIPACION DE PARTICIPACION DE MUJERES HOMBRES EN EL AMBITO LABORAL.			
Método de cálculo			
Variable	Descripción	Unidad de medida	Fuente
PPMHL	PORCENTAJE DE PARTICIPACION DE MUJERES Y HOMBRES EN EL AMBITO LABORAL.	PORCENTAJE	UNIDAD DE DIF MUNICIPAL, EQUIDAD DE GENERO Y SECRETARIA DE LA MUJER
MAL2019	MUJERES EN EL AMBITO LABORAL EN EL AÑO 2018	MUJERES	UNIDAD DE DIF MUNICIPAL, EQUIDAD DE GENERO Y SECRETARIA DE LA MUJER
HAL2019	MUJERES EN EL AMBITO LABORAL EN EL AÑO 2019	HOMBRES	UNIDAD DE DIF MUNICIPAL, EQUIDAD DE GENERO Y SECRETARIA DE LA MUJER
Fórmula		Unidad de medida del resultado	Metas
PPMHL = (MAL2019 / HAL2019) * 100		PORCENTAJE	100
Parámetros de semaforización			
Tipo de valor	100-71	70-46	45-0
RELATIVO	Aceptable	Con riesgo	Crítico
Frecuencia de medición	Disponibilidad		
ANUAL	10/06/2019		
Fecha de aprobación	Última fecha de actualización		
07/01/2019	25 /02/2020		
Entidad o dependencia responsable del indicador	Unidad administrativa responsable de su seguimiento		
H.AYUNTAMIENTO DE GENERAL CANUTO A. NERI	INSTANCIA TECNICA DE EVALUACION AL DESEMPEÑO		
Valores de referencia			
Serie estadística disponible	Otros valores de referencia		Rangos de valor
0	NO EXISTEN VALORES DISPONIBLES		Mínimo
			Máximo
			0
			100
Glosario			
Elaboró			
Validó			
Autorizó			
 C. ARGIMIRO CRUZ ORTIZ TESORERO MUNICIPAL 2018-2021 TESORERÍA	 C. ERIKA ORTIZ MIGUEL SINDICA PROCURADOR ACAPETLANUAYA, QRO. 2018-2021 SINDICATURA	 BOLISAAC CELIS RIOS PRESIDENTE MUNICIPAL	




Ficha técnica del indicador			
Datos de identificación del indicador			
Clave	Nombre del indicador		Tema
GCN-IEMYH-03	PLATICAS		DESARROLLO SOCIAL
Vinculación con fondo, programa, proyecto o actividad	Tipo	Dimensión	Ámbito de control
IGUALDAD ENTRE MUJERES Y HOMBRES	GESTION	EFICACIA	RESULTADO
Objetivo del indicador		Sentido del indicador	
TENER UNA SOCIEDAD PROGRESISTA		ASCENDENTE	
Definición del indicador			
PORCENTAJE DE ASISTENTES A PLATICAS DE VALORES, RESPECTO A LOS PROGRAMADOS			
Método de cálculo			
Variable	Descripción	Unidad de medida	Fuente
PAPV	PORCENTAJE DE ASISTENTES A PLATICAS DE VALORES, RESPECTO A LOS PROGRAMADOS	PORCENTAJE	UNIDAD DE DIF MUNICIPAL, EQUIDAD DE GENERO Y SECRETARIA DE LA MUJER
PAPC	PERSONAS QUE ASISTEN A LAS PLATICAS DE CAPACITACION	PERSONAS	UNIDAD DE DIF MUNICIPAL, EQUIDAD DE GENERO Y SECRETARIA DE LA MUJER
PPPC	PERSONAS PROGRAMADAS PARA PLATICAS DE CAPACITACION	PERSONAS	UNIDAD DE DIF MUNICIPAL, EQUIDAD DE GENERO Y SECRETARIA DE LA MUJER
Fórmula		Unidad de medida del resultado	Metas
PAPV = (PAPC / PPPC) * 100		PERSONAS	100
Parámetros de semaforización			
Tipo de valor	100-71	70-46	45-0
RELATIVO	Aceptable	Con riesgo	Crítico
Frecuencia de medición	Disponibilidad		
SEMESTRAL	10/06/2019		
Fecha de aprobación	Última fecha de actualización		
07/01/2019	25 /02/2020		
Entidad o dependencia responsable del indicador		Unidad administrativa responsable de su seguimiento	
H.AYUNTAMIENTO DE GENERAL CANUTO A. NERI		INSTANCIA TECNICA DE EVALUACION AL DESEMPEÑO	
Valores de referencia			
Serie estadística disponible	Otros valores de referencia		Rangos de valor
0	NO EXISTEN VALORES DISPONIBLES		Mínimo Máximo
			0 100
Glosario			
Elaboró			
Validó			
Autorizó			
 C.ARGIMIRO CRUZ ORTIZ TESORERO MUNICIPAL PRO 2018-2021 TESORERÍA	 C. ERIKA ORTIZ MIGUEL SINDICA PROCURADOR 2018-2021 SINDICATURA	 BOL. ISAAC CELIS RIOS PRESIDENTE MUNICIPAL	





Ficha técnica del indicador				
Datos de identificación del indicador				
Clave	Nombre del indicador		Tema	
GCN-IEMHYH-04	DESPENSAS		DESARROLLO SOCIAL	
Vinculación con fondo, programa, proyecto o actividad	Tipo	Dimensión	Ámbito de control	
IGUALDAD ENTRE MUJERES Y HOMBRES	GESTION	EFICIENCIA	PRODUCTO	
Objetivo del indicador		Sentido del indicador		
ENTREGA DE DESPENSAS A FAMILIAS DE DIFERENTES LOCALIDADES.		ASCENDENTE		
Definición del indicador				
ENTREGA DE DESPENSAS				
Método de cálculo				
Variable	Descripción	Unidad de medida	Fuente	
ED	ENTREGA DE DESPENSAS	PORCENTAJE	UNIDAD DE DIF MUNICIPAL, EQUIDAD DE GENERO Y SECRETARIA DE LA MUJER	
DE	DESPENSAS ENTREGADAS	DEPENSAS	UNIDAD DE DIF MUNICIPAL, EQUIDAD DE GENERO Y SECRETARIA DE LA MUJER	
PHEP	PADRON DE HABITANTES EN ESTADO DE POBREZA	PERSONAS	UNIDAD DE DIF MUNICIPAL, EQUIDAD DE GENERO Y SECRETARIA DE LA MUJER	
Fórmula		Unidad de medida del resultado	Metas	
ED = (DE / PHEP) * 100		PERSONAS	100	
Parámetros de semaforización				
Tipo de valor		100-71	70-46	45-0
RELATIVO		Aceptable	Con riesgo	Crítico
Frecuencia de medición		Disponibilidad		
SEMESTRAL		10/06/2019		
Fecha de aprobación		Última fecha de actualización		
07/01/2019		25 /02/2020		
Entidad o dependencia responsable del indicador		Unidad administrativa responsable de su seguimiento		
H.AYUNTAMIENTO DE GENERAL CANUTO A. NERI		INSTANCIA TECNICA DE EVALUACION AL DESEMPEÑO		
Valores de referencia				
Serie estadística disponible	Otros valores de referencia		Rangos de valor	
0	NO EXISTEN VALORES DISPONIBLES		Mínimo	Máximo
			0	100
Glosario				
Elaboró		Validó		Autorizó
 C. ARGIMIRO CRUZ ORTIZ TESORERO MUNICIPAL ACAPETLANHAYA, GRO. 2018-2021 TESORERÍA		 C. ERIKA ORTIZ MIGUEL SINDICA PROCURADOR ACAPETLANHAYA, GRO. 2019-2021 SINDICATURA		 B. OLISAC CELIS RIOS PRESIDENTE MUNICIPAL ACAPETLANHAYA, GRO. PRESIDENCIA

Ficha técnica del indicador			
Datos de identificación del indicador			
Clave	Nombre del indicador		Tema
GCN-ITEMYH-05	CURSOS		DESARROLLO SOCIAL
Vinculación con fondo, programa, proyecto o actividad	Tipo	Dimensión	Ámbito de control
IGUALDAD ENTRE MUJERES Y HOMBRES	GESTION	EFICIENCIA	PROCESO
Objetivo del indicador		Sentido del indicador	
REALIZACION DE CURSOS VARIOS COMO CORTE DE CABELLO, PAPEL PICADO Y PREPARACION DE ALIMENTOS,		REGULAR	
Definición del indicador			
MEDICION DE CURSOS PARA EL AUTOEMPLEO			
Método de cálculo			
Variable	Descripción	Unidad de medida	Fuente
CA	CURSO DE AUTOEMPLEO	PORCENTAJE	UNIDAD DE DIF MUNICIPAL, EQUIDAD DE GENERO Y SECRETARIA DE LA MUJER
NCCE	NUMERO DE CONSTANCIAS DE CONCLUSION EMITIDAS	CONTANCIAS	UNIDAD DE DIF MUNICIPAL, EQUIDAD DE GENERO Y SECRETARIA DE LA MUJER
TPIC	TOTAL DE PERSONAS INSCRITAS EN LOS CURSOS	PERSONAS INSCRITAS	UNIDAD DE DIF MUNICIPAL, EQUIDAD DE GENERO Y SECRETARIA DE LA MUJER
Fórmula		Unidad de medida del resultado	Metas
$CA = (NCCE / TPIC) * 100$		PERSONAS	100
Parámetros de semaforización			
Tipo de valor	100-71	70-46	45-0
RELATIVO	Aceptable	Con riesgo	Crítico
Frecuencia de medición	Disponibilidad		
SEMESTRAL	10/06/2019		
Fecha de aprobación	Última fecha de actualización		
07/01/2019	25 /02/2020		
Entidad o dependencia responsable del indicador	Unidad administrativa responsable de su seguimiento		
H.AYUNTAMIENTO DE GENERAL CANUTO A. NERI	INSTANCIA TECNICA DE EVALUACION AL DESEMPEÑO		
Valores de referencia			
Serie estadística disponible	Otros valores de referencia		Rangos de valor
0	NO EXISTEN VALORES DISPONIBLES		Mínimo
			Máximo
			0
			100
Glosario			
Elaboró			
Validó			
 H. AYUNTAMIENTO MUNICIPAL CONSTITUCIONAL MUNICIPIO DE GENERAL CANUTO A. NERI C. ARGIMIRO CRUZ ORTIZ TESORERO MUNICIPAL TESORERÍA		 H. AYUNTAMIENTO MUNICIPAL CONSTITUCIONAL MUNICIPIO DE GENERAL CANUTO A. NERI C. ERIKA ORTIZ MIGUEL SINDICA PROCURADOR SINDICATURA	
 H. AYUNTAMIENTO MUNICIPAL CONSTITUCIONAL MUNICIPIO DE GENERAL CANUTO A. NERI BIOL. ISAAC CELIS RIOS PRESIDENTE MUNICIPAL			

Ficha técnica del indicador			
Datos de identificación del indicador			
Clave	Nombre del indicador		Tema
GCN-IEMYH-06	CAMPAÑAS		DESARROLLO SOCIAL
Vinculación con fondo, programa, proyecto o actividad	Tipo	Dimensión	Ámbito de control
IGUALDAD ENTRE MUJERES Y HOMBRES	GESTION	EFICACIA	PROCESO
Objetivo del indicador		Sentido del indicador	
REALIZACION DE CAMPAÑAS PARA ERADICAR LA VIOLENCIA INTRAFAMILIAR		REGULAR	
Definición del indicador			
MEDICION DE CURSOS PARA EL AUTOEMPLOO			
Método de cálculo			
Variable	Descripción	Unidad de medida	Fuente
PC	PORCENTAJE DE CAMPAÑAS	PORCENTAJE	UNIDAD DE DIF MUNICIPAL, EQUIDAD DE GENERO Y SECRETARIA DE LA MUJER
CR	CAMPAÑAS REALIZADAS	CAMPAÑAS	UNIDAD DE DIF MUNICIPAL, EQUIDAD DE GENERO Y SECRETARIA DE LA MUJER
CP	CAMPAÑAS PROGRAMADAS	CAMPAÑAS	UNIDAD DE DIF MUNICIPAL, EQUIDAD DE GENERO Y SECRETARIA DE LA MUJER
Fórmula		Unidad de medida del resultado	Metas
PC = (CR / CP) * 100		PERSONAS	100
Parámetros de semaforización			
Tipo de valor	100-71	70-46	45-0
RELATIVO	Aceptable	Con riesgo	Crítico
Frecuencia de medición	Disponibilidad		
SEMESTRAL	10/06/2019		
Fecha de aprobación	Última fecha de actualización		
07/01/2019	25 /02/2020		
Entidad o dependencia responsable del indicador		Unidad administrativa responsable de su seguimiento	
H.AYUNTAMIENTO DE GENERAL CANUTO A. NERI		INSTANCIA TECNICA DE EVALUACION AL DESEMPEÑO	
Valores de referencia			
Serie estadística disponible	Otros valores de referencia		Rangos de valor
0	NO EXISTEN VALORES DISPONIBLES		Mínimo
			Máximo
			0
			100
Glosario			
Elaboró		Validó	
 C. ARGIMIRO CRUZ ORTIZ TESORERO MUNICIPAL 2018-2021 TESORERÍA		 C. ERIKA ORTIZ MIGUEL SINDICA PROCURADOR 2018-2021 SINDICATURA	
		 BIOLISA ANGELES RIOS PRESIDENTE MUNICIPAL 2018-2021 PRESIDENCIA	

Ficha técnica del indicador			
Datos de identificación del indicador			
Clave	Nombre del indicador		Tema
GCN-ITEMYH-07	TRASLADOS		DESARROLLO SOCIAL
Vinculación con fondo, programa, proyecto o actividad	Tipo	Dimensión	Ámbito de control
IGUALDAD ENTRE MUJERES Y HOMBRES	GESTION	EFICIENCIA	PRODUCTO
Objetivo del indicador		Sentido del indicador	
REALIZACION DE TRASLADOS A VARIOS HOSPITALES		REGULAR	
Definición del indicador			
HACER EFICIENTES LOS TRASLADOS DE PERSONAS ENFERMAS O CON NECESIDAD DEL SERVICIO.			
Método de cálculo			
Variable	Descripción	Unidad de medida	Fuente
TRAS	PORCENTAJE DE TRASLADOS REALIZADOS EN EL MUNICIPIO	PORCENTAJE	UNIDAD DE DIF MUNICIPAL, EQUIDAD DE GENERO Y SECRETARIA DE LA MUJER
TRASR	TRASLADOS REALIZADOS	TRASLADOS	UNIDAD DE DIF MUNICIPAL, EQUIDAD DE GENERO Y SECRETARIA DE LA MUJER
TTRE	TOTAL DE TRASLADOS REALIZADOS	TRASLADOS	UNIDAD DE DIF MUNICIPAL, EQUIDAD DE GENERO Y SECRETARIA DE LA MUJER
Fórmula		Unidad de medida del resultado	Metas
TRAS = (TRASR / TTRE) * 100		TRALADOS	100
Parámetros de semaforización			
Tipo de valor	100-71	70-46	45-0
RELATIVO	Aceptable	Con riesgo	Crítico
Frecuencia de medición	Disponibilidad		
SEMESTRAL	10/06/2019		
Fecha de aprobación	Última fecha de actualización		
07/01/2019	25 /02/2020		
Entidad o dependencia responsable del indicador	Unidad administrativa responsable de su seguimiento		
H.AYUNTAMIENTO DE GENERAL CANUTO A. NERI	INSTANCIA TECNICA DE EVALUACION AL DESEMPEÑO		
Valores de referencia			
Serie estadística disponible	Otros valores de referencia		Rangos de valor
0	NO EXISTEN VALORES DISPONIBLES		Mínimo
			Máximo
			0
			100
Glosario			
Elaboró			
Validó			
Autorizó			
 H. AYUNTAMIENTO MUNICIPAL DE GENERAL CANUTO A. NERI C. ARGIMIRO CRUZ ORTIZ TESORERO MUNICIPAL TESORERÍA	 H. AYUNTAMIENTO MUNICIPAL DE GENERAL CANUTO A. NERI C. ERIKA ORTIZ MIGUEL SINDICA PROCURADOR SINDICATURA	 H. AYUNTAMIENTO MUNICIPAL DE GENERAL CANUTO A. NERI BIO. ISRAEL CELIS RIOS PRESIDENTE MUNICIPAL	

Ficha técnica del indicador			
Datos de identificación del indicador			
Clave	Nombre del indicador		Tema
GCN-IEMYH-08	JORNADAS		DESARROLLO SOCIAL
Vinculación con fondo, programa, proyecto o actividad	Tipo	Dimensión	Ámbito de control
IGUALDAD ENTRE MUJERES Y HOMBRES	GESTION	EFICIENCIA	PRODUCTO
Objetivo del indicador		Sentido del indicador	
MEJORAR EL NIVEL DE SALUD EN EL MUNICIPIO REALIZANDO JORNADAS DE ATENCION MEDICA.		REGULAR	
Definición del indicador			
CALCULAR EL PORCENTAJE DE REALIZACION DE JORNADAS MEDICAS EN EL MUNICIPIO			
Método de cálculo			
Variable	Descripción	Unidad de medida	Fuente
JORN	PORCENTAJE DE JORNADAS	PORCENTAJE	UNIDAD DE DIF MUNICIPAL, EQUIDAD DE GENERO Y SECRETARIA DE LA MUJER
JMR	JORNADAS MEDICAS REALIZADAS	JORNADAS	UNIDAD DE DIF MUNICIPAL, EQUIDAD DE GENERO Y SECRETARIA DE LA MUJER
JMP	JORNADAS MEDICAS PRORAMADAS	JORNADAS	UNIDAD DE DIF MUNICIPAL, EQUIDAD DE GENERO Y SECRETARIA DE LA MUJER
Fórmula		Unidad de medida del resultado	Metas
$JORN = (JMR / JMP) * 100$		JORNADAS	100
Parámetros de semaforización			
Tipo de valor	100-71	70-46	45-0
RELATIVO	Aceptable	Con riesgo	Crítico
Frecuencia de medición	Disponibilidad		
SEMESTRAL	10/06/2019		
Fecha de aprobación	Última fecha de actualización		
07/01/2019	25 /02/2020		
Entidad o dependencia responsable del indicador	Unidad administrativa responsable de su seguimiento		
H.AYUNTAMIENTO DE GENERAL CANUTO A. NERI	INSTANCIA TECNICA DE EVALUACION AL DESEMPEÑO		
Valores de referencia			
Serie estadística disponible	Otros valores de referencia		Rangos de valor
0	NO EXISTEN VALORES DISPONIBLES		Mínimo
			Máximo
			0
			100
Glosario			
Elaboró			
Validó			
 H. AYUNTAMIENTO MUNICIPAL CONSTITUCIONAL DE GENERAL CANUTO A. NERI C. ARGIMIRO CRUZ ORTIZ TESORERO MUNICIPAL	 H. AYUNTAMIENTO MUNICIPAL CONSTITUCIONAL DE GENERAL CANUTO A. NERI C. ERIKA ORTIZ MIGUEL SINDICA PROCURADOR	 H. AYUNTAMIENTO MUNICIPAL CONSTITUCIONAL DE GENERAL CANUTO A. NERI BIOL. ISAAC CELIS RIOS PRESIDENTE MUNICIPAL	

Ficha técnica del indicador			
Datos de identificación del indicador			
Clave	Nombre del indicador		Tema
GCN-IEMYH-09	SERVICIOS JURIDICOS		DESARROLLO SOCIAL
Vinculación con fondo, programa, proyecto o actividad	Tipo	Dimensión	Ámbito de control
IGUALDAD ENTRE MUJERES Y HOMBRES	GESTION	EFICIENCIA	PRODUCTO
Objetivo del indicador		Sentido del indicador	
SERVICIO DE ATENCION EN MATERIA JURIDICA		REGULAR	
Definición del indicador			
CALCULAR EL PORCENTAJE DE CITAS PARA SERVICIOS JURIDICOS QUE SE REALIZAN CADA SEIS MESES.			
Método de cálculo			
Variable	Descripción	Unidad de medida	Fuente
SERVJU	PORCENTAJE DE SERVICIOS JURIDICOS	PORCENTAJE	UNIDAD DE DIF MUNICIPAL, EQUIDAD DE GENERO Y SECRETARIA DE LA MUJER
CIRE	CITAS REALIZADAS	CITAS	UNIDAD DE DIF MUNICIPAL, EQUIDAD DE GENERO Y SECRETARIA DE LA MUJER
CIAJ	CITAS AJENDADAS	CITAS	UNIDAD DE DIF MUNICIPAL, EQUIDAD DE GENERO Y SECRETARIA DE LA MUJER
Fórmula		Unidad de medida del resultado	Metas
SERVJU = (CIRE / CIAJ) * 100		CITAS	100
Parámetros de semaforización			
Tipo de valor	100-71	70-46	45-0
RELATIVO	Aceptable	Con riesgo	Crítico
Frecuencia de medición	Disponibilidad		
SEMESTRAL	10/06/2019		
Fecha de aprobación	Última fecha de actualización		
07/01/2019	07/06/2019		
Entidad o dependencia responsable del indicador		Unidad administrativa responsable de su seguimiento	
H.AYUNTAMIENTO DE GENERAL CANUTO A. NERI		INSTANCIA TECNICA DE EVALUACION AL DESEMPEÑO	
Valores de referencia			
Serie estadística disponible	Otros valores de referencia		Rangos de valor
0	NO EXISTEN VALORES DISPONIBLES		Mínimo
			Máximo
			0
			100
Glosario			
			
Elaboró	Validó		Autorizó
 C. ARGIMIRO CRUZ ORTIZ TESORERO MUNICIPAL	 C. ERIKA ORTIZ MIGUEL SINDICA PROCURADOR		 BIOL. ISAAC CELIS RIOS PRESIDENTE MUNICIPAL
